

# **IZVEŠTAJ O REVIZIJI FINANSIJSKIH IZVEŠTAJA**

## **IM Topola doo Bačka Topola**

za period 01.01. - 31.12.2024. godine

Beograd, 16.06.2025. godine

*11000 Beograd, Bulevar despota Stefana 12/V; tel: 011/3347-421, 2627-612, tel/fax: 011/2629-821*

*www.euaudit.com; E-mail: euaudit@EUnet.rs*

*Dozvola za obavljanje delatnosti Ministarstva finansija Republike Srbije br. 401-002369/2014-16;*

*šifra delatnosti: 6920; PIB: 100066150; matični broj: 17322290*

*tekući računi: Credit agricole: 330-4003176-34; UniCredit Bank: 170-30005978002-91*

## IZVEŠTAJ O REVIZIJI FINANSIJSKIH IZVEŠTAJA

### Skupštini i nadzornom odboru IM Topola doo Bačka Topola

#### *Mišljenje sa rezervom*

Izvršili smo reviziju finansijskih izveštaja društva **IM Topola doo Bačka Topola** (u daljem tekstu: „Društvo“), koji obuhvataju bilans stanja na dan 31. decembra 2024. godine i odgovarajući bilans uspeha, izveštaj o ostalom rezultatu, izveštaj o promenama na kapitalu i izveštaj o tokovima gotovine za godinu koja se završava na taj dan, i napomene uz finansijske izveštaje koje uključuju sumarni pregled značajnih računovodstvenih politika.

Po našem mišljenju, osim za moguće efekte pitanja opisanih u odeljku *Osnova za mišljenje sa rezervom*, priloženi finansijski izveštaji istinito i objektivno prikazuju, po svim materijalno značajnim aspektima, finansijsku poziciju Društva na dan 31. decembra 2024. godine, i njegovu finansijsku uspešnost i tokove gotovine za godinu koja se završava na taj dan, u skladu sa računovodstvenim propisima važećim u Republici Srbiji, zasnovanim na Zakonu o računovodstvu i računovodstvenim politikama obelodanjenim u Napomenama uz finansijske izveštaje.

#### *Osnova za mišljenje sa rezervom*

- 1) Društvo u svom poslovanju ima najznačajnije promete sa velikim trgovinskim lancima. Zbog obima i prirode poslovanja, stanja potraživanja sa trgovinskim lancima na dan bilansa nisu usaglašena do dana revizorskog izveštaja. Zbog specifičnog poslovanja sa pomenutim trgovinskim lancima, Društvo ne vrši ukalkulisavanja iznosa knjižnih pisama na bazi iskustva i dostupnih činjenica i informacija u momentu procene, a pre usvajanja finansijskih izveštaja, i nema pouzdane cut off procedure koja bi obezbedile knjiženje prihoda i rashoda (knjižna pisma) u godini na koji se isti i odnose. Na taj način ugroženo je računovodstveno načelo uzročnosti prihoda i rashoda. Usled potencijalno značajnih efekata po ovom osnovu izražavamo rezervu.
- 2) Društvo u okviru bilansne pozicije Nekretnina postrojenja i oprema u pripremi evidetira opremu (sistem za proizvodnju pare) u iznosu od 58.003 hiljada dinara. Prema paragrafu 15 MRS 16, stavka nekretnina, postrojenja i opreme priznaje se po nabavnoj vrednosti. Nismo se mogli uveriti u dokumentovanost, priznavanje i vrednovanje predmetne opreme kao ni u adekvatnost iskazanih iznosa. Oprema u pripremi je precenjena za navedeni iznos kao i priznavanje u bilansu uspeha povezano sa ovom transakcijom.

**11000 Beograd, Bulevar despota Stefana 12/V; tel: 011/3347-421, 2627-612, tel/fax: 011/2629-821**

**www.euaudit.com; E-mail: euaudit@EUnet.rs**

**Dozvola za obavljanje delatnosti Ministarstva finansija Republike Srbije br. 401-002369/2014-16;**

**šifra delatnosti: 6920; PIB: 100066150; matični broj: 17322290**

**tekući računi: Credit agricole: 330-4003176-34; UniCredit Bank: 170-30005978002-91**

# IZVEŠTAJ O REVIZIJI FINANSIJSKIH IZVEŠTAJA (nastavak)

## Skupštini i nadzornom odboru IM Topola doo Bačka Topola

Reviziju smo izvršili u skladu sa Međunarodnim standardima revizije (MSR) važećim u Republici Srbiji. Naše odgovornosti u skladu sa tim standardima su detaljnije opisane u odeljku izveštaja koji je naslovljen *Odgovornosti revizora za reviziju finansijskih izveštaja*. Mi smo nezavisni u odnosu na Društvo u skladu sa *Etičkim kodeksom za profesionalne računovođe* Odbora za međunarodne etičke standarde za računovođe (IESBA Kodeks) i etičkim zahtevima koji su relevantni za našu reviziju finansijskih izveštaja u Republici Srbiji, i ispunili smo naše druge etičke odgovornosti u skladu sa ovim zahtevima. Smatramo da su revizijski dokazi koji smo pribavili dovoljni i adekvatni da nam pruže osnovu za naše mišljenje sa rezervom.

### *Skretanje pažnje*

Naše mišljenje ne sadrži rezervu po sledećem:

Kao što je obelodanjeno u Napomenama 6,18,19 i 37 uz finansijske izveštaje Društvo ima značajne hipoteke po osnovu preuzetih kreditnih obaveza, kao i značajna data jemstva povezanim licima.

### *Ostale informacije*

Rukovodstvo je odgovorno za ostale informacije. Ostale informacije obuhvataju informacije sadržane u Godišnjem izveštaju o poslovanju (koji ne uključuje finansijske izveštaje i Izveštaj revizora o njima) za godinu koja se završava na dan 31. decembra 2024.

Naše mišljenje o finansijskim izveštajima se ne odnosi na ostale informacije i ne izražavamo bilo koji oblik zaključka kojim se pruža uveravanje o njima.

U vezi sa našom revizijom finansijskih izveštaja, naša odgovornost je da pročitamo ostale informacije, i pri tome razmotrimo da li postoji materijalno značajna nedoslednost između njih i finansijskih izveštaja ili naših saznanja stečenih tokom revizije, ili na drugi način, tako da ostale informacije predstavljaju materijalno pogrešna iskazivanja.

U vezi sa Godišnjim izveštajem o poslovanju, sprovedi smo postupke propisane Zakonom o računovodstvu Republike Srbije. Ti postupci uključuju proveru da li je Godišnji izveštaj o poslovanju u formalnom smislu sastavljen u skladu sa Zakonom o računovodstvu Republike Srbije.

# IZVEŠTAJ O REVIZIJI FINANSIJSKIH IZVEŠTAJA (Nastavak)

## Skupštini i nadzornom odboru IM Topola doo Bačka Topola

Na osnovu procedura sprovedenih tokom revizije, u meri u kojoj smo bili u mogućnosti da ocenimo, mišljenja smo da:

- Ostale informacije prikazane u godišnjem izveštaju o poslovanju, su po svim materijalno značajnim pitanjima, usklađene sa informacijama prikazanim u finansijskim izveštajima Društva za godinu koja se završava na dan 31. decembra 2024. godine,
- Priloženi Godišnji izveštaj o poslovanju za 2024. godinu jeste sastavljen u skladu sa Zakonom o računovodstvu Republike Srbije.

Na osnovu poznavanja i razumevanja Društva i njegovog okruženja stečenog tokom revizije, naša je odgovornost da saopštimo da li ostale informacije u Godišnjem izveštaju o poslovanju sadrže materijalno značajne pogrešne navode i da, ukoliko postoje, istaknemo prirodu tih navoda. Kao što je opisano u nastavku, na osnovu postupaka koje smo sproveli, utvrdili smo da postoji materijalno pogrešno iskazivanje navoda u Godišnjem izveštaju o poslovanju.

Osim za moguće efekte pitanja opisanih u odeljku Osnova za mišljenje sa rezervom na Godišnji izveštaj o poslovanju, na osnovu postupaka koje smo sproveli, nismo utvrdili materijalno značajne pogrešne navode u Godišnjem izveštaju o poslovanju.

### ***Odgovornost rukovodstva i lica ovlašćenih za upravljanje za finansijske izveštaje***

Rukovodstvo je odgovorno za pripremu finansijskih izveštaja koji pružaju istinit i objektivni prikaz u skladu sa računovodstvenim propisima važećim u Republici Srbiji, zasnovanim na Zakonu o računovodstvu i za one interne kontrole za koje odredi da su potrebne za pripremu finansijskih izveštaja koji ne sadrže materijalno značajne pogrešne iskaze, nastale usled kriminalne radnje ili greške.

Pri sastavljanju finansijskih izveštaja, rukovodstvo je odgovorno za procenu sposobnosti Društva da nastavi sa poslovanjem u skladu sa načelom stalnosti, obelodanjujući, po potrebi, pitanja koja se odnose na stalnost poslovanja i primenu načela stalnosti poslovanja kao računovodstvene osnove, osim ako rukovodstvo namerava da likvidira Društvo ili da obustavi poslovanje, ili nema drugu realnu mogućnost osim da to uradi.

Lica ovlašćena za upravljanje su odgovorna za nadgledanje procesa finansijskog izveštavanja Društva.

# IZVEŠTAJ O REVIZIJI FINANSIJSKIH IZVEŠTAJA (Nastavak)

Skupštini i nadzornom odboru IM Topola doo Bačka Topola

## *Odgovornost revizora za reviziju finansijskih izveštaja*

Naš cilj je sticanje uveravanja u razumnoj meri o tome da finansijski izveštaji, uzeti u celini, ne sadrže materijalno značajne pogrešne iskaze, nastale usled kriminalne radnje ili greške; i izdavanje izveštaja revizora koji sadrži mišljenje revizora. Uveravanje u razumnoj meri označava visok nivo uveravanja, ali ne predstavlja garanciju da će revizija sprovedena u skladu sa Međunarodnim standardima revizije uvek otkriti materijalno pogrešne iskaze ako takvi iskazi postoje. Pogrešni iskazi mogu da nastanu usled kriminalne radnje ili greške i smatraju se materijalno značajnim ako je razumno očekivati da će oni, pojedinačno ili zbirno, uticati na ekonomske odluke korisnika donete na osnovu ovih finansijskih izveštaja.

Kao deo revizije u skladu sa Međunarodnim standardima revizije, mi primenjujemo profesionalno prosuđivanje i održavamo profesionalni skepticizam tokom revizije. Isto tako, mi:

- Vršimo identifikaciju i procenu rizika od materijalno značajnih pogrešnih iskaza u finansijskim izveštajima, nastalih usled kriminalne radnje ili greške; osmišljavanje i obavljanje revizijskih postupaka koji su prikladni za te rizike; i pribavljanje dovoljno adekvatnih revizijskih dokaza da obezbede osnovu za mišljenje revizora. Rizik da neće biti identifikovani materijalno značajni pogrešni iskazi koji su rezultat kriminalne radnje je veći nego za pogrešne iskaze nastale usled greške, zato što kriminalna radnja može da uključi udruživanje, falsifikovanje, namerne propuste, lažno predstavljanje ili zaobilaženje interne kontrole.
- Stičemo razumevanje o internim kontrolama koje su relevantne za reviziju radi osmišljavanja revizijskih postupaka koji su prikladni u datim okolnostima, ali ne u cilju izražavanja mišljenja o efikasnosti sistema interne kontrole entiteta.
- Vršimo procenu primenjenih računovodstvenih politika i u kojoj meri su razumne računovodstvene procene i povezana obelodanjivanja koje je izvršilo rukovodstvo.
- Donosimo zaključak o prikladnosti primene načela stalnosti kao računovodstvene osnove od strane rukovodstva i, na osnovu prikupljenih revizijskih dokaza, da li postoji materijalna neizvesnost u vezi sa događajima ili uslovima koji mogu da izazovu značajnu sumnju u pogledu sposobnosti entiteta da nastavi sa poslovanjem u skladu sa načelom stalnosti. Ako zaključimo da postoji materijalna neizvesnost, dužni smo da u svom izveštaju skrenemo pažnju na povezana obelodanjivanja u finansijskim izveštajima ili, ako takva obelodanjivanja nisu adekvatna, da modifikujemo svoje mišljenje. Naši zaključci se zasnivaju na revizijskim dokazima prikupljenim do datuma izveštaja revizora. Međutim, budući događaji ili uslovi mogu za posledicu da imaju da entitet prestane da posluje u skladu sa načelom stalnosti.

# IZVEŠTAJ O REVIZIJI FINANSIJSKIH IZVEŠTAJA (Nastavak)

Skupštini i nadzornom odboru IM Topola doo Bačka Topola

- Vršimo procenu ukupne prezentacije, strukture i sadržaja finansijskih izveštaja, uključujući obelodanjivanja, i da li su u finansijskim izveštajima prikazane osnovne transakcije i događaji na takav način da se postigne fer prezentacija.

Saopštavamo licima ovlašćenim za upravljanje, između ostalog, planirani obim i vreme revizije i značajne revizijske nalaze, uključujući sve značajne nedostatke interne kontrole koje smo identifikovali tokom revizije.

Beograd, 16.06.2025. godine



.....  
Licencirani ovlašćeni revizor  
dr Mirko Andrić

# ***P R I L O Z I***

- 1. Finansijski izveštaji društva za 2024. godinu*
- 2. Napomene uz finansijske izveštaje društva za 2024. godinu*
- 3. Godišnji izveštaj o poslovanju društva za 2024. godinu*

## Попуњава правно лице - предузетник

Матични број 08056781

Шифра делатности 1011

ПИБ 101444971

Назив INDUSTRIJA MESA TOPOLA DRUŠTVO SA OGRANIČENOM ODGOVORNOŠĆU VAČKA TOPOLA

Седиште БАЧКА ТОПОЛА, МАРШАЛА ТИТА 3

## БИЛАНС СТАЊА

на дан 31.12.2024. године

- у хиљадама динара -

Група рачуна, рачун	ПОЗИЦИЈА	АОП	Напомена број	Износ		
				Текућа година	Претходна година	
					Крајње стање _____ 20__.	Почетно стање 01.01.20__.
1	2	3	4	5	6	7
	<b>АКТИВА</b>					
00	<b>А. УПИСАНИ А НЕУПЛАЋЕНИ КАПИТАЛ</b>	0001				
	<b>Б. СТАЛНА ИМОВИНА (0003 + 0009 + 0017 + 0018 + 0028)</b>	0002		741.271	693.809	
01	<b>I. НЕМАТЕРИЈАЛНА ИМОВИНА (0004 + 0005 + 0006 + 0007 + 0008)</b>	0003	5	87	156	
010	1. Улагања у развој	0004				
011, 012 и 014	2. Концесије, патенти, лиценце, робне и услужне марке, софтвер и остала нематеријална имовина	0005		87	156	
013	3. Гудвил	0006				
015 и 016	4. Нематеријална имовина узета у лизинг и нематеријална имовина у припреми	0007				
017	5. Аванси за нематеријалну имовину	0008				
02	<b>II. НЕКРЕТНИНЕ, ПОСТРОЈЕЊА И ОПРЕМА (0010 + 0011 + 0012 + 0013 + 0014 + 0015 + 0016)</b>	0009	6	491.613	444.209	
020, 021 и 022	1. Земљиште и грађевински објекти	0010		116.852	118.784	
023	2. Постројења и опрема	0011		242.328	253.507	
024	3. Инвестиционе некретнине	0012		66.027	66.027	
025 и 027	4. Некретнине, постројења и опрема узети у лизинг и некретнине, постројења и опрема у припреми	0013		66.393	3.595	
026 и 028	5. Остале некретнине, постројења и опрема и улагања на туђим некретнинама, постројењима и опреми	0014		13	13	
029 (део)	6. Аванси за некретнине, постројења и опрему у земљи	0015			2.283	
029 (део)	7. Аванси за некретнине, постројења и опрему у иностранству	0016				
03	<b>III. БИОЛОШКА СРЕДСТВА</b>	0017				
04 и 05	<b>IV. ДУГОРОЧНИ ФИНАНСИЈСКИ ПЛАСМАНИ И ДУГОРОЧНА ПОТРАЖИВАЊА (0019 + 0020 + 0021 + 0022 + 0023 + 0024 + 0025 + 0026 + 0027)</b>	0018	7	249.519	249.392	

Група рачуна, рачун	ПОЗИЦИЈА	АОП	Напомена број	Износ		
				Текућа година	Претходна година	
					Крајње стање _____ 20__.	Почетно стање 01.01.20__.
1	2	3	4	5	6	7
040 (део), 041 (део) и 042 (део)	1. Учешћа у капиталу правних лица (осим учешћа у капиталу која се вреднују методом учешћа)	0019		244.978	244.978	
040 (део), 041 (део), 042 (део)	2. Учешћа у капиталу која се вреднују методом учешћа	0020				
043, 050 (део) и 051 (део)	3. Дугорочни пласмани матичном, зависним и осталим повезаним лицима и дугорочна потраживања од тих лица у земљи	0021				
044, 050 (део), 051 (део)	4. Дугорочни пласмани матичном, зависним и осталим повезаним лицима и дугорочна потраживања од тих лица у иностранству	0022				
045 (део) и 053 (део)	5. Дугорочни пласмани (дати кредити и зајмови) у земљи	0023				
045 (део) и 053 (део)	6. Дугорочни пласмани (дати кредити и зајмови) у иностранству	0024				
046	7. Дугорочна финансијска улагања (хартије од вредности које се вреднују по амортизованој вредности)	0025				
047	8. Откупљене сопствене акције и откупљени сопствени удели	0026				
048, 052, 054, 055 и 056	9. Остали дугорочни финансијски пласмани и остала дугорочна потраживања	0027		4.541	4.414	
28 (део), осим 288	V. ДУГОРОЧНА АКТИВНА ВРЕМЕНСКА РАЗГРАНИЧЕЊА	0028	8	52	52	
288	<b>В. ОДЛОЖЕНА ПОРЕСКА СРЕДСТВА</b>	0029	9	5.773	5.791	
	<b>Г. ОБРТНА ИМОВИНА (0031 + 0037 + 0038 + 0044 + 0048 + 0057+ 0058)</b>	0030		1.375.540	1.500.742	
Класа 1, осим групе рачуна 14	I. ЗАЛИХЕ (0032 + 0033 + 0034 + 0035 + 0036)	0031		949.464	952.648	
10	1. Материјал, резервни делови, алат и ситан инвентар	0032	10	146.488	141.650	
11 и 12	2. Недовршена производња и готови производи	0033	10	791.729	798.163	
13	3. Роба	0034	10	7.054	9.805	
150, 152 и 154	4. Плаћени аванси за залихе и услуге у земљи	0035	11	4.193	3.030	
151, 153 и 155	5. Плаћени аванси за залихе и услуге у иностранству	0036				
14	II. СТАЛНА ИМОВИНА КОЈА СЕ ДРЖИ ЗА ПРОДАЈУ И ПРЕСТАНАК ПОСЛОВАЊА	0037				
20	III. ПОТРАЖИВАЊА ПО ОСНОВУ ПРОДАЈЕ (0039 + 0040 + 0041 + 0042 + 0043)	0038	12	297.308	317.661	
204	1. Потраживања од купаца у земљи	0039		286.345	287.678	
205	2. Потраживања од купаца у иностранству	0040		1.086	961	

Група рачуна, рачун	ПОЗИЦИЈА	АОП	Напомена број	Износ		
				Текућа година	Претходна година	
					Крајње стање _____ 20__.	Почетно стање 01.01.20__.
1	2	3	4	5	6	7
200 и 202	3. Потраживања од матичног, зависних и осталих повезаних лица у земљи	0041		9.877	29.022	
201 и 203	4. Потраживања од матичног, зависних и осталих повезаних лица у иностранству	0042				
206	5. Остала потраживања по основу продаје	0043				
21, 22 и 27	IV. ОСТАЛА КРАТКОРОЧНА ПОТРАЖИВАЊА (0045 + 0046 + 0047)	0044	13	11.015	102.260	
21, 22 осим 223 и 224, и 27	1. Остала потраживања	0045		11.005	102.250	
223	2. Потраживања за више плаћен порез на добитак	0046				
224	3. Потраживања по основу преплаћених осталих пореза и доприноса	0047		10	10	
23	V. КРАТКОРОЧНИ ФИНАНСИЈСКИ ПЛАСМАНИ (0049 + 0050 + 0051 + 0052 + 0053 + 0054 + 0055 + 0056)	0048	14	27.413	24.223	
230	1. Краткорочни кредити и пласмани - матично и зависна правна лица	0049				
231	2. Краткорочни кредити и пласмани - остала повезана лица	0050				
232, 234 (део)	3. Краткорочни кредити, зајмови и пласмани у земљи	0051				
233, 234 (део)	4. Краткорочни кредити, зајмови и пласмани у иностранству	0052				
235	5. Хартије од вредности које се вреднују по амортизованој вредности	0053				
236 (део)	6. Финансијска средства која се вреднују по фер вредности кроз Биланс успеха	0054				
237	7. Откупљене сопствене акције и откупљени сопствени удели	0055		27.413	24.023	
236 (део), 238 и 239	8. Остали краткорочни финансијски пласмани	0056			200	
24	VI. ГОТОВИНА И ГОТОВИНСКИ ЕКВИВАЛЕНТИ	0057	15	32.144	53.853	
28 (део), осим 288	VII. КРАТКОРОЧНА АКТИВНА ВРЕМЕНСКА РАЗГРАНИЧЕЊА	0058	16	58.196	50.097	
	<b>Д. УКУПНА АКТИВА = ПОСЛОВНА ИМОВИНА (0001 + 0002 + 0029 + 0030)</b>	0059		2.122.584	2.200.342	
88	<b>Ђ. ВАНБИЛАНСНА АКТИВА</b>	0060	23	9.322	9.322	
	<b>ПАСИВА</b>					
	<b>А. КАПИТАЛ (0402 + 0403 + 0404 + 0405 + 0406 - 0407 + 0408 + 0411 - 0412) ≥ 0</b>	0401	17	557.552	516.179	
30, осим 306	I. ОСНОВНИ КАПИТАЛ	0402		162.277	162.277	
31	II. УПИСАНИ А НЕУПЛАЋЕНИ КАПИТАЛ	0403				

Група рачуна, рачун	ПОЗИЦИЈА	АОП	Напомена број	Износ		
				Текућа година	Претходна година	
					Крајње стање _____ 20__.	Почетно стање 01.01.20__.
1	2	3	4	5	6	7
306	III. ЕМИСИОНА ПРЕМИЈА	0404		2.833	2.833	
32	IV. РЕЗЕРВЕ	0405		40.000	40.000	
330 и потражни салдо рачуна 331,332, 333, 334, 335, 336 и 337	V. ПОЗИТИВНЕ РЕВАЛОРИЗАЦИОНЕ РЕЗЕРВЕ И НЕРЕАЛИЗОВАНИ ДОБИЦИ ПО ОСНОВУ ФИНАНСИЈСКИХ СРЕДСТАВА И ДРУГИХ КОМПОНЕНТИ ОСТАЛОГ СВЕОБУХВАТНОГ РЕЗУЛТАТА	0406				
дуговни салдо рачуна 331, 332, 333, 334, 335, 336 и 337	VI. НЕРЕАЛИЗОВАНИ ГУБИЦИ ПО ОСНОВУ ФИНАНСИЈСКИХ СРЕДСТАВА И ДРУГИХ КОМПОНЕНТИ ОСТАЛОГ СВЕОБУХВАТНОГ РЕЗУЛТАТА	0407		1.570	1.570	
34	VII. НЕРАСПОРЕЂЕНИ ДОБИТАК (0409 + 0410)	0408		354.012	312.639	
340	1. Нераспоређени добитак ранијих година	0409		257.866	224.069	
341	2. Нераспоређени добитак текуће године	0410		96.146	88.570	
	VIII. УЧЕШЋЕ БЕЗ ПРАВА КОНТРОЛЕ	0411				
35	IX. ГУБИТАК (0413 + 0414)	0412				
350	1. Губитак ранијих година	0413				
351	2. Губитак текуће године	0414				
	<b>Б. ДУГОРОЧНА РЕЗЕРВИСАЊА И ДУГОРОЧНЕ ОБАВЕЗЕ (0416 + 0420 + 0428)</b>	0415	18	644.466	109.080	
40	I. ДУГОРОЧНА РЕЗЕРВИСАЊА (0417+0418+0419)	0416				
404	1. Резервисања за накнаде и друге бенефиције запослених	0417				
400	2. Резервисања за трошкове у гарантном року	0418				
40, осим 400 и 404	3. Остала дугорочна резервисања	0419				
41	II. ДУГОРОЧНЕ ОБАВЕЗЕ (0421 + 0422 + 0423 + 0424 + 0425 + 0426 + 0427)	0420		644.466	109.080	
410	1. Обавезе које се могу конвертовати у капитал	0421				
411 (део) и 412 (део)	2. Дугорочни кредити и остале дугорочне обавезе према матичном, зависним и осталим повезаним лицима у земљи	0422		333.042		
411 (део) и 412 (део)	3. Дугорочни кредити и остале дугорочне обавезе према матичном, зависним и осталим повезаним лицима у иностранству	0423				
414 и 416 (део)	4. Дугорочни кредити, зајмови и обавезе по основу лизинга у земљи	0424		311.424	109.080	
415 и 416 (део)	5. Дугорочни кредити, зајмови и обавезе по основу лизинга у иностранству	0425				
413	6. Обавезе по емитованим хартијама од вредности	0426				

Група рачуна, рачун	ПОЗИЦИЈА	АОП	Напомена број	Износ		
				Текућа година	Претходна година	
					Крајње стање _____ 20__.	Почетно стање 01.01.20__.
1	2	3	4	5	6	7
419	7. Остале дугорочне обавезе	0427				
49 (део), осим 498 и 495 (део)	III. ДУГОРОЧНА ПАСИВНА ВРЕМЕНСКА РАЗГРАНИЧЕЊА	0428				
498	<b>В. ОДЛОЖЕНЕ ПОРЕСКЕ ОБАВЕЗЕ</b>	0429				
495 (део)	<b>Г. ДУГОРОЧНИ ОДЛОЖЕНИ ПРИХОДИ И ПРИМЉЕНЕ ДОНАЦИЈЕ</b>	0430				
	<b>Д. КРАТКОРОЧНА РЕЗЕРВИСАЊА И КРАТКОРОЧНЕ ОБАВЕЗЕ (0432 + 0433 + 0441 + 0442 + 0449 + 0453 + 0454)</b>	0431		920.566	1.575.083	
467	I. КРАТКОРОЧНА РЕЗЕРВИСАЊА	0432				
42, осим 427	II. КРАТКОРОЧНЕ ФИНАНСИЈСКЕ ОБАВЕЗЕ (0434 + 0435 + 0436 + 0437 + 0438 + 0439 + 0440)	0433	19	377.850	492.303	
420 (део) и 421 (део)	1. Обавезе по основу кредита према матичном, зависним и осталим повезаним лицима у земљи	0434				
420 (део) и 421 (део)	2. Обавезе по основу кредита према матичном, зависним и осталим повезаним лицима у иностранству	0435				
422 (део), 424 (део), 425 (део), и 429 (део)	3. Обавезе по основу кредита и зајмова од лица која нису домаће банке	0436		377.850	492.303	
422 (део), 424 (део), 425 (део) и 429 (део)	4. Обавезе по основу кредита од домаћих банака	0437				
423, 424 (део), 425 (део) и 429 (део)	5. Кредити, зајмови и обавезе из иностранства	0438				
426	6. Обавезе по краткорочним хартијама од вредности	0439				
428	7. Обавезе по основу финансијских деривата	0440				
430	III. ПРИМЉЕНИ АВАНСИ, ДЕПОЗИТИ И КАУЦИЈЕ	0441		988	19.988	
43, осим 430	IV. ОБАВЕЗЕ ИЗ ПОСЛОВАЊА (0443 + 0444 + 0445 + 0446 + 0447 + 0448)	0442	20	495.662	1.017.323	
431 и 433	1. Обавезе према добављачима - матична, зависна правна лица и остала повезана лица у земљи	0443		180.000	594.453	
432 и 434	2. Обавезе према добављачима - матична, зависна правна лица и остала повезана лица у иностранству	0444				
435	3. Обавезе према добављачима у земљи	0445		264.385	374.541	
436	4. Обавезе према добављачима у иностранству	0446		51.174	48.226	
439 (део)	5. Обавезе по меницама	0447				
439 (део)	6. Остале обавезе из пословања	0448		103	103	
44,45,46, осим 467, 47 и 48	V. ОСТАЛЕ КРАТКОРОЧНЕ ОБАВЕЗЕ (0450 + 0451 + 0452)	0449	21	43.179	40.262	

Група рачуна, рачун	ПОЗИЦИЈА	АОП	Напомена број	Износ		
				Текућа година	Претходна година	
					Крајње стање _____ 20__.	Почетно стање 01.01.20__.
1	2	3	4	5	6	7
44, 45 и 46 осим 467	1. Остале краткорочне обавезе	0450		34.457	33.554	
47,48 осим 481	2. Обавезе по основу пореза на додату вредност и осталих јавних прихода	0451		6.059	4.511	
481	3. Обавезе по основу пореза на добитак	0452		2.663	2.197	
427	VI. ОБАВЕЗЕ ПО ОСНОВУ СРЕДСТАВА НАМЕЊЕНИХ ПРОДАЈИ И СРЕДСТАВА ПОСЛОВАЊА КОЈЕ ЈЕ ОБУСТАВЉЕНО	0453				
49 (део) осим 498	VII. КРАТКОРОЧНА ПАСИВНА ВРЕМЕНСКА РАЗГРАНИЧЕЊА	0454	22	2.887	5.207	
	<b>Ђ. ГУБИТАК ИЗНАД ВИСИНЕ КАПИТАЛА (0415 + 0429 + 0430 + 0431 - 0059) ≥ 0 = (0407 + 0412 - 0402 - 0403 - 0404 - 0405 - 0406 - 0408 - 0411) ≥ 0</b>	0455				
	<b>Е. УКУПНА ПАСИВА (0401 + 0415 + 0429 + 0430 + 0431 - 0455)</b>	0456		2.122.584	2.200.342	
89	<b>Ж. ВАНБИЛАНСНА ПАСИВА</b>	0457	23	9.322	9.322	

у _____ дана _____ 20__ године	Законски заступник _____
-----------------------------------	-----------------------------

Образац прописан Правилником о садржини и форми образаца финансијских извештаја и садржини и форми обрасца Статистичког извештаја за привредна друштва, задруге и предузетнике („Службени гласник РС“ бр. 89/2020).

## Попуњава правно лице - предузетник

Матични број 08056781

Шифра делатности 1011

ПИБ 101444971

Назив INDUSTRIJA MESA TOPOLA DRUŠTVO SA OGRANIČENOM ODGOVORNOŠĆU VAČKA TOPOLA

Седиште БАЧКА ТОПОЛА, МАРШАЛА ТИТА 3

## БИЛАНС УСПЕХА

за период од 01.01.2024. до 31.12.2024. године

- у хиљадама динара -

Група рачуна, рачун	ПОЗИЦИЈА	АОП	Напомена број	Износ	
				Текућа година	Претходна година
1	2	3	4	5	6
	<b>A. ПОСЛОВНИ ПРИХОДИ (1002 + 1005 + 1008 + 1009 - 1010 + 1011 + 1012)</b>	1001		2.977.535	2.699.996
60	I. ПРИХОДИ ОД ПРОДАЈЕ РОБЕ (1003 + 1004)	1002		252.433	382.200
600, 602 и 604	1. Приходи од продаје робе на домаћем тржишту	1003		252.433	382.200
601, 603 и 605	2. Приходи од продаје роба на иностраном тржишту	1004			
61	II. ПРИХОДИ ОД ПРОДАЈЕ ПРОИЗВОДА И УСЛУГА (1006 + 1007)	1005		2.665.858	2.131.904
610, 612 и 614	1. Приходи од продаје производа и услуга на домаћем тржишту	1006		2.397.765	1.908.400
611, 613 и 615	2. Приходи од продаје производа и услуга на иностраном тржишту	1007		268.093	223.504
62	III. ПРИХОДИ ОД АКТИВИРАЊА УЧИНАКА И РОБЕ	1008	24	4.678	3.871
630	IV. ПОВЕЋАЊЕ ВРЕДНОСТИ ЗАЛИХА НЕДОВРШЕНИХ И ГОТОВИХ ПРОИЗВОДА	1009		229	87.316
631	V. СМАЊЕЊЕ ВРЕДНОСТИ ЗАЛИХА НЕДОВРШЕНИХ И ГОТОВИХ ПРОИЗВОДА	1010		6.663	268
64 и 65	VI. ОСТАЛИ ПОСЛОВНИ ПРИХОДИ	1011	25	61.000	94.973
68, осим 683, 685 и 686	VII. ПРИХОДИ ОД УСКЛАЂИВАЊА ВРЕДНОСТИ ИМОВИНЕ (ОСИМ ФИНАНСИЈСКЕ)	1012			
	<b>B. ПОСЛОВНИ РАСХОДИ (1014 + 1015 + 1016 + 1020 + 1021 + 1022 + 1023 + 1024)</b>	1013		2.806.128	2.550.751
50	I. НАБАВНА ВРЕДНОСТ ПРОДАТЕ РОБЕ	1014	26	249.270	370.278
51	II. ТРОШКОВИ МАТЕРИЈАЛА, ГОРИВА И ЕНЕРГИЈЕ	1015	27	1.968.724	1.641.131
52	III. ТРОШКОВИ ЗАРАДА, НАКНАДА ЗАРАДА И ОСТАЛИ ЛИЧНИ РАСХОДИ (1017 + 1018 + 1019)	1016	28	363.487	353.030
520	1. Трошкови зарада и накнада зарада	1017		291.427	282.573
521	2. Трошкови пореза и доприноса на зараде и накнаде зарада	1018		44.214	42.855
52 осим 520 и 521	3. Остали лични расходи и накнаде	1019		27.846	27.602
540	IV. ТРОШКОВИ АМОРТИЗАЦИЈЕ	1020		34.181	34.481
58, осим 583, 585 и 586	V. РАСХОДИ ОД УСКЛАЂИВАЊА ВРЕДНОСТИ ИМОВИНЕ (ОСИМ ФИНАНСИЈСКЕ)	1021			
53	VI. ТРОШКОВИ ПРОИЗВОДНИХ УСЛУГА	1022	29	146.946	115.106
54, осим 540	VII. ТРОШКОВИ РЕЗЕРВИСАЊА	1023			
55	VIII. НЕМАТЕРИЈАЛНИ ТРОШКОВИ	1024	30	43.520	36.725

Група рачуна, рачун	ПОЗИЦИЈА	АОП	Напомена број	Износ	
				Текућа година	Претходна година
1	2	3	4	5	6
	<b>В. ПОСЛОВНИ ДОБИТАК (1001 - 1013) ≥ 0</b>	1025		171.407	149.245
	<b>Г. ПОСЛОВНИ ГУБИТАК (1013 - 1001) ≥ 0</b>	1026			
	<b>Д. ФИНАНСИЈСКИ ПРИХОДИ (1028 + 1029 + 1030 + 1031)</b>	1027		1.522	1.618
660 и 661	I. ФИНАНСИЈСКИ ПРИХОДИ ИЗ ОДНОСА СА МАТИЧНИМ, ЗАВИСНИМ И ОСТАЛИМ ПОВЕЗАНИМ ЛИЦИМА	1028			
662	II. ПРИХОДИ ОД КАМАТА	1029		29	60
663 и 664	III. ПОЗИТИВНЕ КУРСНЕ РАЗЛИКЕ И ПОЗИТИВНИ ЕФЕКТИ ВАЛУТНЕ КЛАУЗУЛЕ	1030		1.100	1.558
665 и 669	IV. ОСТАЛИ ФИНАНСИЈСКИ ПРИХОДИ	1031		393	
	<b>Ђ. ФИНАНСИЈСКИ РАСХОДИ (1033 + 1034 + 1035 + 1036)</b>	1032		55.087	55.479
560 и 561	I. ФИНАНСИЈСКИ РАСХОДИ ИЗ ОДНОСА СА МАТИЧНИМ, ЗАВИСНИМ И ОСТАЛИМ ПОВЕЗАНИМ ЛИЦИМА	1033			
562	II. РАСХОДИ КАМАТА	1034		47.104	46.556
563 и 564	III. НЕГАТИВНЕ КУРСНЕ РАЗЛИКЕ И НЕГАТИВНИ ЕФЕКТИ ВАЛУТНЕ КЛАУЗУЛЕ	1035		2.431	2.003
565 и 569	IV. ОСТАЛИ ФИНАНСИЈСКИ РАСХОДИ	1036		5.552	6.920
	<b>Е. ДОБИТАК ИЗ ФИНАНСИРАЊА (1027 - 1032) ≥ 0</b>	1037			
	<b>Ж. ГУБИТАК ИЗ ФИНАНСИРАЊА (1032 - 1027) ≥ 0</b>	1038		53.565	53.861
683, 685 и 686	<b>З. ПРИХОДИ ОД УСКЛАЂИВАЊА ВРЕДНОСТИ ФИНАНСИЈСКЕ ИМОВИНЕ КОЈА СЕ ИСКАЗУЈЕ ПО ФЕР ВРЕДНОСТИ КРОЗ БИЛАНС УСПЕХА</b>	1039	31	199	542
583, 585 и 586	<b>И. РАСХОДИ ОД УСКЛАЂИВАЊА ВРЕДНОСТИ ФИНАНСИЈСКЕ ИМОВИНЕ КОЈА СЕ ИСКАЗУЈЕ ПО ФЕР ВРЕДНОСТИ КРОЗ БИЛАНС УСПЕХА</b>	1040	32	79	278
67	<b>Ј. ОСТАЛИ ПРИХОДИ</b>	1041	33	70.070	82.054
57	<b>К. ОСТАЛИ РАСХОДИ</b>	1042	34	77.426	73.328
	<b>Л. УКУПНИ ПРИХОДИ (1001 + 1027 + 1039 + 1041)</b>	1043		3.049.326	2.784.210
	<b>Љ. УКУПНИ РАСХОДИ (1013 + 1032 + 1040 + 1042)</b>	1044		2.938.720	2.679.836
	<b>М. ДОБИТАК ИЗ РЕДОВНОГ ПОСЛОВАЊА ПРЕ ОПОРЕЗИВАЊА (1043 - 1044) ≥ 0</b>	1045		110.606	104.374
	<b>Н. ГУБИТАК ИЗ РЕДОВНОГ ПОСЛОВАЊА ПРЕ ОПОРЕЗИВАЊА (1044 - 1043) ≥ 0</b>	1046			
69-59	<b>Њ. ПОЗИТИВАН НЕТО ЕФЕКАТ НА РЕЗУЛТАТ ПО ОСНОВУ ДОБИТКА ПОСЛОВАЊА КОЈЕ СЕ ОБУСТАВЉА, ПРОМЕНА РАЧУНОВОДСТВЕНИХ ПОЛИТИКА И ИСПРАВКИ ГРЕШАКА ИЗ РАНИЈИХ ПЕРИОДА</b>	1047	35	2.732	
59- 69	<b>О. НЕГАТИВАН НЕТО ЕФЕКАТ НА РЕЗУЛТАТ ПО ОСНОВУ ГУБИТКА ПОСЛОВАЊА КОЈЕ СЕ ОБУСТАВЉА, ПРОМЕНА РАЧУНОВОДСТВЕНИХ ПОЛИТИКА И ИСПРАВКИ ГРЕШАКА ИЗ РАНИЈИХ ПЕРИОДА</b>	1048			
	<b>П. ДОБИТАК ПРЕ ОПОРЕЗИВАЊА (1045 - 1046 + 1047 - 1048) ≥ 0</b>	1049		113.338	104.374

Група рачуна, рачун	ПОЗИЦИЈА	АОП	Напомена број	Износ	
				Текућа година	Претходна година
1	2	3	4	5	6
	<b>Р. ГУБИТАК ПРЕ ОПОРЕЗИВАЊА (1046 - 1045 + 1048 - 1047) ≥ 0</b>	1050			
	<b>С. ПОРЕЗ НА ДОБИТАК</b>				
721	I. ПОРЕСКИ РАСХОД ПЕРИОДА	1051		17.174	15.828
722 дуг. салдо	II. ОДЛОЖЕНИ ПОРЕСКИ РАСХОДИ ПЕРИОДА	1052		18	
722 пот. салдо	III. ОДЛОЖЕНИ ПОРЕСКИ ПРИХОДИ ПЕРИОДА	1053			24
723	<b>Т. ИСПЛАЋЕНА ЛИЧНА ПРИМАЊА ПОСЛОДАВЦА</b>	1054			
	<b>Ћ. НЕТО ДОБИТАК (1049 - 1050 - 1051 - 1052 + 1053 - 1054) ≥ 0</b>	1055		96.146	88.570
	<b>У. НЕТО ГУБИТАК (1050 - 1049 + 1051 + 1052 - 1053 + 1054) ≥ 0</b>	1056			
	I. НЕТО ДОБИТАК КОЈИ ПРИПАДА УЧЕШЋИМА БЕЗ ПРАВА КОНТРОЛЕ	1057			
	II. НЕТО ДОБИТАК КОЈИ ПРИПАДА МАТИЧНОМ ПРАВНОМ ЛИЦУ	1058			
	III. НЕТО ГУБИТАК КОЈИ ПРИПАДА УЧЕШЋИМА БЕЗ ПРАВА КОНТРОЛЕ	1059			
	IV. НЕТО ГУБИТАК КОЈИ ПРИПАДА МАТИЧНОМ ПРАВНОМ ЛИЦУ	1060			
	V. ЗАРАДА ПО АКЦИЈИ				
	1. Основна зарада по акцији	1061			
	2. Умањена (разводњена) зарада по акцији	1062			

У _____ дана _____ 20____ године	Законски заступник _____
-------------------------------------	-----------------------------

Образац прописан Правилником о садржини и форми образаца финансијских извештаја и садржини и форми обрасца Статистичког извештаја за привредна друштва, задруге и предузетнике („Службени гласник РС“ бр. 89/2020).

Попуњава правно лице - предузетник

Матични број 08056781

Шифра делатности 1011

ПИБ 101444971

Назив INDUSTRIJA MESA TOPOLA DRUŠTVO SA OGRANIČENOM ODGOVORNOSTU VAČKA TOPOLA

Седиште БАЧКА ТОПОЛА, МАРШАЛА ТИТА 3

# ИЗВЕШТАЈ О ОСТАЛОМ РЕЗУЛТАТУ

за период од 01.01.2024. до 31.12.2024. године

- у хиљадама динара -

Група рачуна, рачун	ПОЗИЦИЈА	АОП	Напомена број	Износ	
				Текућа година	Претходна година
1	2	3	4	5	6
	<b>А. НЕТО РЕЗУЛТАТ ИЗ ПОСЛОВАЊА</b>				
	I. НЕТО ДОБИТАК (АОП 1055)	2001		96.146	88.570
	II. НЕТО ГУБИТАК (АОП 1056)	2002			
	<b>Б. ОСТАЛИ СВЕОБУХВАТНИ ДОБИТАК ИЛИ ГУБИТАК</b>				
	<b>а) Ставке које неће бити рекласификоване у Биланс успеха у будућим периодима</b>				
330	1. Промене ревалоризације нематеријалне имовине, некретнина, постројења и опреме				
	а) повећање ревалоризационих резерви	2003			
	б) смањење ревалоризационих резерви	2004			
331	2. Актуарски добици или губици по основу планова дефинисаних примања				
	а) добици	2005			
	б) губици	2006			
333	3. Добици или губици по основу удела у осталом свеобухватном добитку или губитку придружених друштава				
	а) добици	2007			
	б) губици	2008			
	<b>б) Ставке које накнадно могу бити рекласификоване у Биланс успеха у будућим периодима</b>				
332	1. Добици или губици по основу улагања у власничке инструменте капитала				
	а) добици	2009			
	б) губици	2010			
334	2. Добици или губици по основу прерачуна финансијских извештаја иностраног пословања				
	а) добици	2011			
	б) губици	2012			

Група рачуна, рачун	ПОЗИЦИЈА	АОП	Напомена број	Износ	
				Текућа година	Претходна година
1	2	3	4	5	6
335	3. Добици или губици од инструмената заштите нето улагања у инострано пословање				
	а) добиси	2013			
	б) губици	2014			
336	4. Добици или губици по основу инструмената заштите ризика (хеџинга) новчаног тока				
	а) добиси	2015			
	б) губици	2016			
337	5. Добици или губици по основу хартија од вредности које се вреднују по фер вредности кроз остали укупан резултат				
	а) добиси	2017			
	б) губици	2018			
	I. ОСТАЛИ БРУТО СВЕОБУХВАТНИ ДОБИТАК (2003 + 2005 + 2007 + 2009 + 2011 + 2013 + 2015 + 2017) - (2004 + 2006 + 2008 + 2010 + 2012 + 2014 + 2016 + 2018) ≥ 0	2019			
	II. ОСТАЛИ БРУТО СВЕОБУХВАТНИ ГУБИТАК (2004 + 2006 + 2008 + 2010 + 2012 + 2014 + 2016 + 2018) - (2003 + 2005 + 2007 + 2009 + 2011 + 2013 + 2015 + 2017) ≥ 0	2020			
	III. ОДЛОЖЕНИ ПОРЕСКИ РАСХОД НА ОСТАЛИ СВЕОБУХВАТНИ ДОБИТАК ИЛИ ГУБИТАК ПЕРИОДА	2021			
	IV. ОДЛОЖЕНИ ПОРЕСКИ ПРИХОД НА ОСТАЛИ СВЕОБУХВАТНИ ДОБИТАК ИЛИ ГУБИТАК ПЕРИОДА	2022			
	V. НЕТО ОСТАЛИ СВЕОБУХВАТНИ ДОБИТАК (2019 - 2020 - 2021 + 2022) ≥ 0	2023			
	VI. НЕТО ОСТАЛИ СВЕОБУХВАТНИ ГУБИТАК (2020 - 2019 + 2021 - 2022) ≥ 0	2024			
	<b>В. УКУПАН НЕТО СВЕОБУХВАТНИ РЕЗУЛТАТ ПЕРИОДА</b>				
	I. УКУПАН НЕТО СВЕОБУХВАТНИ ДОБИТАК (2001 - 2002 + 2023 - 2024) ≥ 0	2025		96.146	88.570
	II. УКУПАН НЕТО СВЕОБУХВАТНИ ГУБИТАК (2002 - 2001 + 2024 - 2023) ≥ 0	2026			
	<b>Г. УКУПАН НЕТО СВЕОБУХВАТНИ ДОБИТАК ИЛИ ГУБИТАК (2028 + 2029) = АОП 2025 ≥ 0 или АОП 2026 &gt; 0</b>	2027			
	1. Приписан матичном правном лицу	2028			
	2. Приписан учешћима без права контроле	2029			

у _____	Законски заступник
дана _____ 20____ године	_____

## Попуњава правно лице - предузетник

Матични број 08056781

Шифра делатности 1011

ПИБ 101444971

Назив INDUSTRIJA MESA TOPOLA DRUŠTVO SA OGRANIČENOM ODGOVORNOSTU VAČKA TOPOLA

Седиште БАЧКА ТОПОЛА, МАРШАЛА ТИТА 3

## ИЗВЕШТАЈ О ПРОМЕНАМА НА КАПИТАЛУ

за период од 01.01.2024. до 31.12.2024. године

- у хиљадама динара -

Позиција	ОПИС	АОП	Основни капитал (група 30 без 306 и 309)	АОП	Остали основни капитал (рн 309)	АОП	Уписани а неуплаћени капитал (група 31)	АОП	Емисиона премија и резерве (рн 306 и група 32)
			2		3		4		5
1.	Стање на дан 01.01.____ године	4001	152.035	4010	10.242	4019		4028	42.833
2.	Ефекти ретроактивне исправке материјално значајних грешака и промена рачуноводствених политика	4002		4011		4020		4029	
3.	Кориговано почетно стање на дан 01.01.____ године (р.бр. 1+2)	4003	152.035	4012	10.242	4021		4030	42.833
4.	Нето промене у ____ години	4004		4013		4022		4031	
5.	Стање на дан 31.12.____ године (р.бр. 3+4)	4005	152.035	4014	10.242	4023		4032	42.833
6.	Ефекти ретроактивне исправке материјално значајних грешака и промена рачуноводствених политика	4006		4015		4024		4033	
7.	Кориговано почетно стање на дан 01.01.____ године (р.бр. 5+6)	4007	152.035	4016	10.242	4025		4034	42.833
8.	Нето промене у ____ години	4008		4017		4026		4035	
9.	Стање на дан 31.12.____ године (р.бр. 7+8)	4009	152.035	4018	10.242	4027		4036	42.833

Позиција	ОПИС	АОП	Рев. рез. и нер. доб. и губ. (група 33)	АОП	Нераспоређени добитак (група 34)	АОП	Губитак (група 35)	АОП	Учешће без права контроле
	1		6		7		8		9
1.	Стање на дан 01.01.____ године	4037	-1.570	4046	314.907	4055		4064	
2.	Ефекти ретроактивне исправке материјално значајних грешака и промена рачуноводствених политика	4038		4047		4056		4065	
3.	Кориговано почетно стање на дан 01.01.____ године (р.бр. 1+2)	4039	-1.570	4048	314.907	4057		4066	
4.	Нето промене у ____ години	4040		4049	-2.268	4058		4067	
5.	Стање на дан 31.12. ____ године (р.бр. 3+4)	4041	-1.570	4050	312.639	4059		4068	
6.	Ефекти ретроактивне исправке материјално значајних грешака и промена рачуноводствених политика	4042		4051		4060		4069	
7.	Кориговано почетно стање на дан 01.01.____ године (р.бр. 5+6)	4043	-1.570	4052	312.639	4061		4070	
8.	Нето промене у ____ години	4044		4053	41.373	4062		4071	
9.	Стање на дан 31.12. ____ године (р.бр. 7+8)	4045	-1.570	4054	354.012	4063		4072	

Позиција	ОПИС	АОП	Укупно (одговара позицији АОП 0401) (кол. 2+3+4+5+6+7-8+9) ≥ 0	АОП	Губитак изнад висине капитала (одговара позицији АОП 0455) (кол. 2+3+4+5+6+7-8+9) < 0
	1		10		11
1.	Стање на дан 01.01. ____ године	4073	518.447	4082	
2.	Ефекти ретроактивне исправке материјално значајних грешака и промена рачуноводствених политика	4074		4083	
3.	Кориговано почетно стање на дан 01.01. ____ године (р.бр. 1+2)	4075	518.447	4084	
4.	Нето промене у ____ години	4076		4085	
5.	Стање на дан 31.12. ____ године (р.бр. 3+4)	4077	516.179	4086	
6.	Ефекти ретроактивне исправке материјално значајних грешака и промена рачуноводствених политика	4078		4087	
7.	Кориговано почетно стање на дан 01.01. ____ године (р.бр. 5+6)	4079	516.179	4088	
8.	Нето промене у ____ години	4080		4089	
9.	Стање на дан 31.12. ____ године (р.бр. 7+8)	4081	557.552	4090	

у _____	Законски заступник
дана _____ 20____ године	_____

Образац прописан Правилником о садржини и форми образаца финансијских извештаја и садржини и форми обрасца Статистичког извештаја за привредна друштва, задруге и предузетнике („Службени гласник РС“ бр. 89/2020).

## Попуњава правно лице - предузетник

Матични број 08056781

Шифра делатности 1011

ПИБ 101444971

Назив INDUSTRIJA MESA TOPOLA DRUŠTVO SA OGRANIČENOM ODGOVORNOSTU VAČKA TOPOLA

Седиште БАЧКА ТОПОЛА, МАРШАЛА ТИТА 3

## ИЗВЕШТАЈ О ТОКОВИМА ГОТОВИНЕ

у периоду од 01.01.2024. до 31.12.2024. године

- у хиљадама динара -

Позиција	АОП	Износ	
		Текућа година	Претходна година
1	2	3	4
<b>А. ТОКОВИ ГОТОВИНЕ ИЗ ПОСЛОВНИХ АКТИВНОСТИ</b>			
I. Приливи готовине из пословних активности (1 до 4)	3001	2.357.770	1.988.532
1. Продаја и примљени аванси у земљи	3002	2.159.486	1.768.725
2. Продаја и примљени аванси у иностранству	3003	179.763	165.789
3. Примљене камате из пословних активности	3004		
4. Остали приливи из редовног пословања	3005	18.521	54.018
II. Одливи готовине из пословних активности (1 до 8)	3006	2.458.773	1.819.724
1. Исплате добављачима и дати аванси у земљи	3007	1.881.097	1.292.899
2. Исплате добављачима и дати аванси у иностранству	3008	41.864	168.186
3. Зараде, накнаде зарада и остали лични расходи	3009	336.005	167.713
4. Плаћене камате у земљи	3010	57.064	64.255
5. Плаћене камате у иностранству	3011		
6. Порез на добитак	3012	16.708	16.502
7. Одливи по основу осталих јавних прихода	3013	126.035	110.169
8. Остали одливи из пословних активности	3014		
III. Нето прилив готовине из пословних активности (I - II)	3015		168.808
IV. Нето одлив готовине из пословних активности (II - I)	3016	101.003	
<b>Б. ТОКОВИ ГОТОВИНЕ ИЗ АКТИВНОСТИ ИНВЕСТИРАЊА</b>			
I. Приливи готовине из активности инвестирања (1 до 5)	3017	10.011	5.708
1. Продаја акција и удела	3018	91	
2. Продаја нематеријалне имовине, некретнина, постројења, опреме и биолошких средстава	3019		
3. Остали финансијски пласмани	3020	9.920	5.708
4. Примљене камате из активности инвестирања	3021		
5. Примљене дивиденде	3022		
II. Одливи готовине из активности инвестирања (1 до 3)	3023	7.230	11.842
1. Куповина акција и удела	3024		
2. Куповина нематеријалне имовине, некретнина, постројења, опреме и биолошких средстава	3025	7.230	11.842

Позиција	АОП	Износ	
		Текућа година	Претходна година
1	2	3	4
3. Остали финансијски пласмани	3026		
III. Нето прилив готовине из активности инвестирања (I - II)	3027	2.781	
IV. Нето одлив готовине из активности инвестирања (II - I)	3028		6.134
<b>В. ТОКОВИ ГОТОВИНЕ ИЗ АКТИВНОСТИ ФИНАНСИРАЊА</b>			
I. Приливи готовине из активности финансирања (1 до 7)	3029	388.793	365.471
1. Увећање основног капитала	3030		
2. Дугорочни кредити у земљи	3031	388.793	59.880
3. Дугорочни кредити у иностранству	3032		
4. Краткорочни кредити у земљи	3033		302.105
5. Краткорочни кредити у иностранству	3034		
6. Остале дугорочне обавезе	3035		3.486
7. Остале краткорочне обавезе	3036		
II. Одливи готовине из активности финансирања (1 до 8)	3037	310.949	599.855
1. Откуп сопствених акција и удела	3038	3.390	300
2. Дугорочни кредити у земљи	3039		89.254
3. Дугорочни кредити у иностранству	3040		
4. Краткорочни кредити у земљи	3041	302.472	501.393
5. Краткорочни кредити у иностранству	3042		
6. Остале обавезе	3043	19	
7. Финансијски лизинг	3044	5.068	8.908
8. Исплаћене дивиденде	3045		
III. Нето прилив готовине из активности финансирања (I - II)	3046	77.844	
IV. Нето одлив готовине из активности финансирања (II - I)	3047		234.384
<b>Г. СВЕГА ПРИЛИВ ГОТОВИНЕ (3001 + 3017 + 3029)</b>	3048	2.756.574	2.359.711
<b>Д. СВЕГА ОДЛИВ ГОТОВИНЕ (3006 + 3023 + 3037)</b>	3049	2.776.952	2.431.421
<b>Ђ. НЕТО ПРИЛИВ ГОТОВИНЕ (3048 - 3049) ≥ 0</b>	3050		
<b>Е. НЕТО ОДЛИВ ГОТОВИНЕ (3049 - 3048) ≥ 0</b>	3051	20.378	71.710
<b>Ж. ГОТОВИНА НА ПОЧЕТКУ ОБРАЧУНСКОГ ПЕРИОДА</b>	3052	53.853	126.003
<b>З. ПОЗИТИВНЕ КУРСНЕ РАЗЛИКЕ ПО ОСНОВУ ПРЕРАЧУНА ГОТОВИНЕ</b>	3053	1.100	1.558
<b>И. НЕГАТИВНЕ КУРСНЕ РАЗЛИКЕ ПО ОСНОВУ ПРЕРАЧУНА ГОТОВИНЕ</b>	3054	2.431	1.998
<b>Ј. ГОТОВИНА НА КРАЈУ ОБРАЧУНСКОГ ПЕРИОДА (3050 - 3051 + 3052 + 3053 - 3054)</b>	3055	32.144	53.853

у \_\_\_\_\_

Законски заступник

дана \_\_\_\_\_ 20\_\_\_\_ године

\_\_\_\_\_



**IM TOPOLA DOO BAČKA TOPOLA**  
Maršala Tita 3, 24300 Bačka Topola  
Matični broj: 08056781  
PIB: 101444971  
Šifra delatnosti: 1011  
Račun kod: ADRIATIC BANK AD 145-25648-49

***NAPOMENE***

***UZ FINANSIJSKE IZVEŠTAJE***

***ZA 2024. GODINU***

**Bačka Topola, mart 2025. godine**

## 1. OPŠTE INFORMACIJE

Preduzeće IM TOPOLA DOO iz Bačke Topole osnovano je 1972. godine kao društveno preduzeće. Nakon privatizacije koja je izvršena 1999. godine, Preduzeće je registrovano kao akcionarsko društvo čiji su većinski vlasnici sadašnji i bivši radnici Preduzeća. Tokom 2013. godine izvršena je promena pravne forme preduzeća. Preduzeće je registrovano kao društvo sa ograničenom odgovornošću, što je registrovano rešenjem APR broj BD 78845/2013. Preduzeće ima 3 zavisna preduzeća koja posluju kao akcionarsko društvo sa kapitalom koji je više od 70% matičnog preduzeća. Društvo kao matično pravno lice sastavlja konsolidovane finansijske izveštaje i shodno Zakonu o računovodstvu primenjuje pune Međunarodne standarde finansijskog izveštavanja.

- Šifra delatnosti preduzeća                      1011 - Prerada i konzervisanje mesa
- Matični broj    08056781
- PIB    101444971
- Prosečan broj radnika u 2024.              258

Osnovna delatnost IM TOPOLA DOO je otkup, klanje i prerada krupne i sitne stoke, prodaja mesa i mesnih prerađevina i uz to još i organizovanje tova stoke.

Proizvodni program obuhvata proizvodnju suve robe, polutrajne kobasice, trajne kobasice, polutrajne i trajne konzerve, jestive masti i svežeg mesa, kao i hranu za kućne ljubimce, u odvojenom pogonu.

Većinu svoje proizvodnje plasira na tržištu Srbije, mada ima izvoza u bivše republike Jugoslavije Crnu Goru, BiH i Severnu Makedoniju. Izvoz proizvoda na rusko tržište omogućen je Deklaracijom o usaglašenosti sa pravilnicima Ruske Federacije, Standard ISO 22000 garantuje proizvodnju zdravstveno bezbednog proizvoda u svim proizvodnim pogonima preduzeća, a na tome se temelji i dozvola za izvoz dobijena od Evropske Unije. Prvi kontakti na novim tržištima su ostvareni, a nadamo se i daljoj saradnji.

U skladu sa članom 6. Zakona o računovodstvu („Službeni glasnik RS“, br. 73/2019) Društvo je razvrstano u srednje pravno lice i prema stavu 1 člana 26. Zakona o reviziji („Službeni glasnik RS“, br. 73/2019) obavezno je da izvrši reviziju finansijskih izveštaja.

Reviziju finansijskih izveštaja za prethodnu godinu izvršio je EUROAUDIT DOO Beograd i izrazio pozitivno mišljenje.

Finansijski izveštaji su odobreni za objavljivanje od strane Direktora Društva dana 25.03.2025. godine.

## 2. OSNOVE ZA SASTAVLJANJE I PREZENTACIJU FINANSIJSKIH IZVEŠTAJA

### Osnove za sastavljanje finansijskih izveštaja

Finansijski izveštaji Društva su sastavljeni u skladu sa Zakonom o računovodstvu (Službeni glasnik RS, br. 73/2019) i drugim računovodstvenim propisima koji se primenjuju u Republici Srbiji.

Na osnovu Zakona o računovodstvu, pravna lica i preduzetnici u Republici Srbiji su u obavezi da vođenje poslovnih knjiga, priznavanje i procenjivanje imovine i obaveza, prihoda i rashoda, sastavljanje, prikazivanje, dostavljanje i obelodanjivanje finansijskih izveštaja vrše u skladu sa zakonskom i profesionalnom regulativom, koja podrazumeva Konceptualni okvir za finansijsko izveštavanje („Okvir“), Međunarodne računovodstvene standarde („MRS“), odnosno Međunarodne standarde finansijskog izveštavanja („MSFI“), kao i tumačenja koja su sastavni deo standarda.

Prevod Okvira, MRS, MSFI i tumačenja, izdatih od strane Odbora za međunarodne računovodstvene standarde i Komiteta za tumačenja međunarodnih standarda finansijskog izveštavanja, utvrđuje se rešenjem Ministra finansija i objavljuje u Službenom glasniku RS. Do datuma sastavljanja finansijskih izveštaja za 2022. godinu primenjuju se prevedeni i objavljeni standardi i tumačenja standarda (»Sl. Glasnik RS« br. 123/2020 i 125/2020 ZA MSFI/MRS).

Shodno tome, prilikom sastavljanja finansijskih izveštaja Društvo primenjuje MRS, MSFI i tumačenja koja su na snazi za godinu koja se završava 31. decembra 2024. godine.

### Prezentacija finansijskih izveštaja

Finansijski izveštaji su prikazani u formatu propisanom Pravilnikom o sadržini i formi obrazaca finansijskih izveštaja i sadržini i formi obrasca statističkog izveštaja za privredna društva, zadruge i preduzetnike (Službeni glasnik RS, br. 89/2020).

Finansijski izveštaji su iskazani u hiljadama dinara (RSD), osim ukoliko nije drugačije navedeno. Dinar predstavlja zvaničnu izveštajnu valutu u Republici Srbiji.

Usporedni podaci prikazani su u hiljadama dinara (RSD), važećim na dan 31. decembra 2024. godine.

Prezentovani finansijski izveštaji predstavljaju pojedinačne finansijske izveštaje Društva. Društvo u skladu sa Zakonom o računovodstvu odvojeno priprema konsolidovane finansijske izveštaje.

### Računovodstveni metod

Finansijski izveštaji su sastavljeni po metodi prvobitne nabavne vrednosti (istorijskog troška), osim ukoliko MSFI ne zahtevaju drugačiji osnov vrednovanja na način opisan u računovodstvenim politikama.

### **3. PREGLED ZNAČAJNIH RAČUNOVODSTVENIH POLITIKA**

#### **3.1. Pravila procenjivanja – osnovne pretpostavke**

Finansijski izveštaji su sastavljeni na načelu nastanka poslovnog događaja (načelo uzročnosti) i načelu stalnosti poslovanja.

Prema načelu nastanka poslovnog događaja, poslovni događaj se priznaje kada je nastao i uključuje se u finansijske izveštaje u periodu na koji se odnosi, nezavisno od prijema isplate novca u vezi sa tim poslovnim događajem.

Finansijski izveštaji su sastavljeni pod pretpostavkom da će Društvo da posluje u neograničenom vremenskom periodu i da će da nastavi sa poslovanjem i u doglednoj budućnosti.

#### **3.2. Priznavanje elemenata finansijskih izveštaja**

Sredstvo se priznaje u bilansu stanja kada je verovatno da će po osnovu korišćenja sredstava buduće ekonomske koristi priticati u Društvo i kada sredstvo ima nabavnu vrednost ili cenu koštanja ili vrednost koja može da se pouzdano izmeri.

Obaveza se priznaje u bilansu stanja kada je verovatno da će odliv resursa koji sadrži ekonomske koristi prosteći iz podmirenja sadašnjih obaveza i kada se iznos obaveze koja će se podmiriti može pouzdano da izmeri.

Prihod se priznaje u bilansu uspeha kada je povećanje ekonomskih koristi povezano sa povećanjem sredstva ili smanjenjem obaveza koje mogu pouzdano da se izmere, odnosno da priznavanje prihoda nastaje istovremeno sa priznavanjem povećanja sredstava ili smanjenja obaveza.

Rashodi se priznaju u bilansu uspeha kada smanjenje ekonomskih koristi koje je povezano sa smanjenjem sredstava ili povećanjem obaveza može pouzdano da se izmeri, odnosno da priznavanje rashoda nastaje istovremeno sa priznavanjem porasta obaveza i smanjenjem sredstava.

Kapital se iskazuje u skladu sa finansijskim konceptom kapitala kao uloženi novac ili uložena kupovna moć i predstavlja neto imovinu Društva. Iz finansijskog koncepta kapitala proističe koncept očuvanja kapitala. Očuvanje kapitala meri se nominalnim monetarnim jedinicama – RSD. Po ovom konceptu dobitak je zarađen samo ako finansijski (ili novčani) iznos neto imovine na kraju perioda premašuje finansijski (ili novčani) iznos neto imovine na početku perioda, nakon uključivanja bilo kakvih raspodela vlasnicima ili doprinosa vlasnika u toku godine.

#### **3.3. Preračunavanje stranih sredstava plaćanja i računovodstveni tretman kursnih razlika**

Poslovne promene nastale u stranoj valuti su preračunate u dinare po srednjem kursu utvrđenom na međubankarskom tržištu deviza u Srbiji, koji je važio na dan poslovne promene.

Sredstva i obaveze iskazane u stranoj valuti na dan bilansa stanja, preračunati su u dinare po srednjem kursu utvrđenom na međubankarskom tržištu deviza za taj dan.

Neto pozitivne ili negativne kursne razlike, nastale prilikom poslovnih transakcija u stranoj valuti i prilikom preračuna pozicija bilansa stanja iskazanih u stranoj valuti, evidentirane su u korist ili na teret bilansa uspeha.

Nemonetarne stavke koje se vrednuju po principu istorijskog troška izraženog u stranoj valuti preračunate su po istorijskom kursu važećem na dan inicijalne transakcije.

Srednji kursevi za devize, utvrđeni na međubankarskom tržištu deviza, primenjeni za preračun deviznih pozicija bilansa stanja u dinare, za pojedine glavne valute su bili sledeći:

	31.12.2024.	31.12.2023.
1 EUR	117.0149	117.1737
1 USD	112.4386	105.8671
1 CHF	124.5237	125.5343

#### 3.4. Koeficijenti rasta potrošačkih cena u Republici Srbiji (godišnja inflacija):

Mesec	2024.	2023.
Januar	0,064	0,158
Februar	0,056	0,161
Mart	0,050	0,162
April	0,050	0,151
Maj	0,045	0,148
Jun	0,038	0,137
Jul	0,043	0,125
Avgust	0,043	0,115
Septembar	0,042	0,102
Oktobar	0,045	0,085
Novembar	0,043	0,080
Decembar	0,043	0,076

#### 3.5. Troškovi pozajmljivanja

Troškovi pozajmljivanja se odnose na kamate i druge troškove koji nastaju u vezi sa pozajmljivanjem sredstava. Troškovi pozajmljivanja koji se mogu neposredno pripisati sticanju, izgradnji ili izradi sredstva (investicije) koje se osposobljava za upotrebu, uključuju se u nabavnu vrednost ili cenu koštanja tog sredstva. Ostali troškovi pozajmljivanja priznaju se kao rashod perioda u kome su nastali (ZA MSFI/MRS).

#### 3.6. Umanjenje vrednosti imovine

Na dan svakog bilansa stanja, Društvo preispituje knjigovodstvenu vrednost svoje materijalne i nematerijalne imovine da bi utvrdilo da li postoje indikacije da je došlo do gubitka po osnovu umanjenja vrednosti imovine. Ukoliko takve indikacije postoje, procenjuje se nadoknadivi iznos sredstva da bi se mogao utvrditi eventualni gubitak. Ako nije moguće proceniti nadoknadivi iznos pojedinog sredstva, Društvo procenjuje nadoknadivi iznos jedinice koja generiše novac, a kojoj to sredstvo pripada.

Nadoknadiva vrednost je neto ostvariva vrednost ili vrednost u upotrebi, zavisno od toga koja je viša.

Ako je procenjen nadoknadivi iznos sredstva (ili jedinice koja generiše novac) manji od knjigovodstvene vrednosti, onda se knjigovodstvena vrednost tog sredstva umanjuje do nadoknadivog iznosa. Gubici od umanjenja vrednosti priznaju se odmah kao rashod, osim ako sredstvo prethodno nije bilo predmet revalorizacije. U tom slučaju deo gubitka, do iznosa revalorizacije, priznaje se u okviru promena na kapitalu.

#### 3.7. Nematerijalna imovina

Nematerijalna imovina se priznaje samo kada je verovatno da će od tog ulaganja priticati ekonomske koristi i kada je nabavna vrednost ulaganja pouzdano merljiva, a obuhvataju se: ulaganja u razvoj,

koncesije, patenti, franšize, licence, ulaganja u ostalu nematerijalnu imovinu (u okviru kojih su dugoročno plaćeni troškovi zakupa, pravo korišćenja državnog zemljišta). Nematerijalna ulaganja, vrednuju se u skladu sa MRS 38 – Nematerijalna imovina. Početno priznavanje nematerijalne imovine vrši se po nabavnoj vrednosti (paragraf 74 MRS 38).

Obračun amortizacije vrši se od početka narednog meseca u odnosu na mesec kada je stavljeno u upotrebu.

Amortizacija se obračunava proporcionalnom metodom, primenom stopa koje se utvrđuju na osnovu procenjenog korisnog veka sredstava, pri čemu se nematerijalna imovina u potpunosti amortizuje u toku korisnog veka trajanja. Ukoliko nije poznat tačan korisni vek trajanja nematerijalna imovina amortizuje se po stopi amortizacije od 20% godišnje.

Nematerijalna imovina čije je vreme utvrđeno ugovorom amortizuje se u rokovima koji proizilaze iz ugovora.

### 3.8. Nekretnine, postrojenja i oprema

Nekretnine, postrojenja i oprema se inicijalno priznaju po nabavnoj vrednosti, odnosno po ceni koštanja za sredstva izrađena u sopstvenoj režiji. Nabavnu vrednost čini fakturna vrednost uvećana za sve troškove koje se mogu direktno pripisati dovođenju ovih sredstava u stanje funkcionalne pripravnosti.

Nekretnine, postrojenja i oprema se kapitalizuju ako je vek njihovog korišćenja duži od jedne godine.

Naknadna ulaganja u nekretnine, postrojenja i opremu, koja imaju za cilj produženje korisnog veka upotrebe ili povećanje kapaciteta, povećavaju knjigovodstvenu vrednost.

Nakon početnog priznavanja, nekretnine, postrojenja i oprema se knjiže po njihovoj nabavnoj vrednosti umanjenoj za ukupnu eventualnu akumuliranu amortizaciju i ukupne eventualne akumulirane gubitke zbog umanjenja vrednosti.

Amortizacija nekretnina, postrojenja i opreme se obračunava na vrednost nekretnina, postrojenja i opreme na početku godine, odnosno na nabavnu vrednost nekretnina, postrojenja i opreme stavljenih u upotrebu tokom godine, primenom proporcionalne metode u toku procenjenog korisnog veka upotrebe sredstava, koji odražavaju sledeće stope:

Zgrade	1.3% do 1.5%
Objekti za vršenje delatnosti	2% do 3.5%.
Objekti od drveta i ostalog materijala	4% do 5%.
Oprema za primarnu obradu stoke za klanje	10% do 11%.
Kancelarijski nameštaj i ostala oprema	12% do 13%.
Transportna sredstva	15% do 15.5%
Oprema za servisiranje, laboratorijska oprema	14% do 15%
Oprema za hlađenje i ventilaciju	16.5% do 18%.
Računari i prateća oprema	20%

Obračun amortizacije počinje od narednog meseca u odnosu na mesec u kojem je sredstvo stavljeno u upotrebu. Amortizacione stope se mogu revidirati svake godine radi obračuna amortizacije koja odražava stvarni utrošak ovih sredstava u toku poslovanja i preostali nameravani vek njihovog korišćenja.

Sredstvo se iskknjižava iz evidencije u momentu otuđenja ili ukoliko se ne očekuju buduće ekonomske koristi od upotrebe tog sredstva. Dobici ili gubici po osnovu prodaje (kao razlika između neto prodajne

vrednosti i knjigovodstvene vrednosti) odnosno gubici od otpisa sredstva (u visini knjigovodstvene vrednosti) priznaju se u bilansu uspeha odgovarajućeg perioda.

### 3.9. Investicione nekretnine

Ova imovina obuhvata zemljište i građevinske objekte namenjene izdavanju u zakup. Početno priznavanje investicionih nekretnina se vrši po nabavnoj ceni.

Nakon početnog priznavanja, investiciona nekretnina se procenjuje po poštenoj (fer) vrednosti. Ako nekretnina koju koristi vlasnik postane investiciona nekretnina i reklasifikuje se po fer vrednosti, obavezno se vrši procena nekretnine u skladu sa MRS 16 i efekti procene evidentiraju u skladu paragrafom 61 MRS 40. Svako naknadno vrednovanje (procena) evidentira se u skladu sa paragrafom 35 MRS 40.

### 3.10. Biološka sredstva

Biološka sredstva obuhvataju: šume, višegodišnje zasade, osnovno stado i biološka sredstva u pripremi. Višegodišnji zasadi obuhvataju: vinograde, voćnjake i hmeljnike.

Šume se procenjuju po osnovu prirodnog prirasta. Efekat procene šuma je prihod od usklađivanja vrednosti prirasta.

Višegodišnji zasadi i osnovno stado se procenjuju po poštenoj vrednosti. Pozitivni efekti su prihodi od usklađivanja vrednosti a negativni efekti rashodi po osnovu obezvređenja. U bilansu višegodišnji zasadi i osnovna stada se priznaju po fer vrednosti umanjenoj za troškove prodaje (paragraf 12 MRS 41 - Poljoprivreda).

### 3.11. Zalihe

Zalihe se vrednuju po nabavnoj vrednosti, odnosno ceni koštanja, ili neto ostvarivoj vrednosti, u zavisnosti koja je niža.

Nabavna vrednost uključuje vrednost po fakturi dobavljača, uvozne dažbine, transportne troškove i druge zavisne troškove nabavke. Cena koštanja obuhvata troškove direktnog materijala, direktnog rada i indirektno troškove proizvodnje. Troškovi su uključeni u cenu koštanja na bazi normalnog stepena iskorišćenosti kapaciteta, ne uključujući troškove kamata i troškove perioda.

Neto ostvariva vrednost predstavlja vrednost po kojoj zalihe mogu biti prodate u tržišnim uslovima poslovanja, nakon umanjenja za troškove prodaje.

Obračun izlaza zaliha utvrđuje se metodom prosečne ponderisane cene/FIFO metodom.

### 3.12. Učešća u kapitalu zavisnih društava

Zavisna društva su pravna lica koja se nalaze pod kontrolom Društva. Kontrola podrazumeva moć upravljanja finansijskim i poslovnim politikama zavisnog društva. Smatra se da kontrola postoji kada Društvo poseduje, direktno ili indirektno, više od polovine vlasničkih ili glasačkih prava u zavisnom društvu. Učešća u kapitalu zavisnih društava priznaju se po nabavnoj vrednosti.

### 3.13. Finansijski instrumenti

Finansijski instrumenti se inicijalno vrednuju po fer vrednosti uvećanoj za troškove transakcija koji su direktno pripisivi nabavci ili emitovanju finansijskog sredstva ili finansijske obaveze, izuzev finansijskih sredstava i finansijskih obaveza koje se vrednuju po fer vrednosti kroz bilans uspeha, kod kojih se ovi troškovi direktno priznaju u okviru bilansa uspeha.

Finansijska sredstva i obaveze se priznaju u bilansu stanja od momenta kada je Društvo ugovornim odredbama vezano za instrument.

Rukovodstvo vrši klasifikaciju finansijskih sredstava u momentu inicijalnog priznavanja. Klasifikacija zavisi od svrhe za koju su finansijska sredstva pribavljena, odnosno poslovnog modela upravljanja u okviru koga se drže, kao i karakteristika ugovorenih novčanih tokova.

U skladu sa MSFI 9 „Finansijski instrumenti“, finansijska sredstva se klasifikuju u sledeće kategorije:

- finansijska sredstva koja se vrednuju po amortizovanoj vrednosti;
- finansijska sredstva koja se vrednuju po fer vrednosti kroz ostali rezultat (kapital); i
- finansijska sredstva koja se vrednuju po fer vrednosti kroz bilans uspeha.

Finansijska sredstva se vrednuju po amortizovanoj vrednosti ukoliko se drže u okviru poslovnog modela čija je svrha isključivo naplata ugovorenih novčanih tokova i ukoliko na osnovu ugovornih uslova finansijske imovine na određene datume nastaju novčani tokovi koji su samo plaćanje glavnice i kamata na neizmireni iznos glavnice, osim ako su pri inicijalnom priznavanju neopozivo opredeljena kao sredstva koja se vrednuju po fer vrednosti kroz bilans uspeha (ako se time otklanja ili znatno umanjuje nedoslednost pri merenju ili priznavanju).

Finansijska sredstva se vrednuju po fer vrednosti kroz ostali rezultat ukoliko se drže u okviru poslovnog modela čija je svrha naplata ugovorenih novčanih tokova i prodaja finansijskih sredstava i ukoliko na osnovu ugovornih uslova finansijske imovine na određene datume nastaju novčani tokovi koji su samo plaćanje glavnice i kamata na neizmireni iznos glavnice, osim ako su pri inicijalnom priznavanju neopozivo opredeljena kao sredstva koja se vrednuju po fer vrednosti kroz bilans uspeha (ako se time otklanja ili znatno umanjuje nedoslednost pri merenju ili priznavanju).

Finansijska sredstva se vrednuju po fer vrednosti kroz bilans uspeha, samo ako se ne mere po amortizovanoj vrednosti ili po fer vrednosti kroz ostali rezultat.

Poslovni model se definiše u skladu sa procenom rukovodstva Društva o nameni za koju se finansijska sredstva drže i ciljevima upravljanja finansijskim sredstvima na osnovu svih dostupnih relevantnih činjenica za procenu poslovnog modela. Poslovni model Društva se može definisati kao upravljanje sredstvima u cilju naplate novčanih tokova, a čine ga finansijski plasmani i potraživanja (od kupaca i ostala).

Finansijska sredstva i obaveze Društva obuhvataju dugoročne finansijske plasmane, potraživanja i kratkoročne finansijske plasmane, gotovinu i gotovinske ekvivalente, dugoročne i kratkoročne obaveze po kreditima i zajmovima i ostale obaveze, obaveze prema dobavljačima, kao i druge obaveze iz poslovanja i ostale kratkoročne obaveze koje se vrednuju po amortizovanoj vrednosti i zadovoljavaju kriterijume predviđene MSFI 9 (test poslovnog modela i karakteristike ugovorenih novčanih tokova) za vrednovanje po amortizovanoj vrednosti.

Pored navedenog, Društvo u bilansu stanja na dan 31. decembra 2024. godine nema finansijska sredstva koja se vrednuju po fer vrednosti kroz bilans uspeha.

Društvo ima finansijskih sredstava koja se vrednuju po fer vrednosti kroz ostali rezultat, ali nema finansijskih obaveza koje se vode po fer vrednosti.

### **Klasifikacija finansijskih instrumenata**

Finansijska sredstva uključuju dugoročne finansijske plasmane, potraživanja i kratkoročne finansijske plasmane, gotovinu i gotovinske ekvivalente. Društvo klasifikuje finansijska sredstva u neku od sledećih kategorija: sredstva po fer vrednosti kroz bilans uspeha, investicije koje se drže do dospeća, krediti (zajmovi) i potraživanja i sredstva raspoloživa za prodaju. Klasifikacija zavisi od svrhe za koju su sredstva stečena. Rukovodstvo Društva utvrđuje klasifikaciju finansijskih sredstava prilikom inicijalnog priznavanja. Finansijske obaveze uključuju dugoročne finansijske obaveze, kratkoročne finansijske obaveze, obaveze iz poslovanja i ostale kratkoročne obaveze.

### **Metod efektivne kamate**

Metod efektivne kamate je metod izračunavanja amortizovane vrednosti finansijskog sredstva ili finansijske obaveze i raspodele prihoda od kamate i rashoda od kamate tokom određenog perioda. Efektivna kamatna stopa je kamatna stopa koja diskontuje buduće gotovinske isplate ili primanja tokom očekivanog roka trajanja finansijskog instrumenta ili gde je prikladno, tokom kraćeg perioda na neto knjigovodstvenu vrednost finansijskog sredstva ili finansijske obaveze.

### **Gotovina i gotovinski ekvivalenti**

Pod gotovinom i gotovinskim ekvivalentima podrazumevaju se novac u blagajni, sredstva na tekućim i deviznim računima kao i kratkoročni depoziti do tri meseca koje je moguće lako konvertovati u gotovinu i koji su predmet niskog rizika od promene vrednosti.

### **Kreditni (zajmovi) i potraživanja**

Potraživanja od kupaca, krediti (zajmovi) i ostala potraživanja i plasmani sa fiksnim ili odredivim plaćanjima koja se ne kotiraju na aktivnom tržištu, klasifikuju se kao potraživanja i krediti (kratkoročni zajmovi) i potraživanja.

Kreditni i potraživanja vrednuju se po amortizovanoj vrednosti, primenom metode efektivne kamate, nakon umanjenja vrednosti po osnovu obezvređenja. Prihod od kamate se priznaje primenom metoda efektivne kamate, osim u slučaju kratkoročnih potraživanja, gde priznavanje prihoda od kamate ne bi bilo materijalno značajno.

### **Umanjenja vrednosti finansijskih sredstava**

Na dan svakog bilansa stanja Društvo procenjuje da li postoje objektivni dokazi da je došlo do umanjenja vrednosti finansijskog sredstva ili grupe finansijskih sredstava (osim sredstava iskazanih po fer vrednosti kroz bilans uspeha). Obezvređenje finansijskih sredstava se vrši kada postoje objektivni dokazi da će, kao rezultat jednog ili više događaja koji su se desili nakon početnog priznavanja finansijskog sredstva, procenjeni budući novčani tokovi sredstava izmenjeni.

Obezvređenje (ispravka vrednosti) potraživanja vrši se indirektno za iznos dospelih potraživanja koja nisu naplaćena u periodu od 365 dana od datuma dospeća za plaćanje, a po odluci menadžmenta o naplativosti potraživanja. Direktno obezvređenje se vrši ako je nemogućnost naplate izvesna i dokumentovana. Promene na računu ispravke vrednosti potraživanja evidentiraju se u korist ili na teret bilansa uspeha. Naplata otpisanih potraživanja uključuje se u bilansu uspeha kao prihod od usklađivanja vrednosti ostale imovine koja se iskazuje po fer vrednosti kroz bilans uspeha.

Na kraju svakog izveštajnog perioda, Društvo na osnovu verovatnosti procenjuje da li postoje objektivni dokazi da je došlo do umanjenja vrednosti po osnovu očekivanih gubitaka dugoročnih i kratkoročnih potraživanja i finansijskih plasmana. Obezvređenje (ispravka vrednosti) potraživanja vrši se u potpunosti za iznos dospelih potraživanja koja nisu naplaćena u periodu od 365 dana od datuma dospeća za plaćanje, a za nedospela potraživanja i potraživanja kod kojih je od roka dospeća prošlo manje od 365 dana vrši se procena postojanja očekivanih kreditnih gubitaka i shodno indirektno obezvređenje istih. Direktan otpis potraživanja se vrši ako je nemogućnost naplate izvesna i dokumentovana. Promene na računu ispravke vrednosti potraživanja evidentiraju se u korist ili na teret bilansa uspeha. Naplata otpisanih potraživanja uključuje se u bilansu uspeha kao prihod od usklađivanja vrednosti ostale imovine koja se iskazuje po fer vrednosti kroz bilans uspeha.

### **Finansijske obaveze**

Finansijske obaveze, uključujući obaveze po kreditima, inicijalno se priznaju po fer vrednosti primljenih sredstava, umanjene za troškove transakcije.

Nakon početnog priznavanja, ostale finansijske obaveze se vrednuju po amortizovanoj vrednosti korišćenjem metoda efektivne kamate. Trošak po osnovu kamata se priznaje u bilansu uspeha obračunskog perioda.

### 3.14. Porez na dobitak

#### ***Tekući porez***

Porez na dobitak predstavlja iznos koji se obračunava i plaća u skladu sa propisima o oporezivanju Republike Srbije. Konačni iznos obaveze poreza na dobitak utvrđuje se primenom poreske stope od 15% na poresku osnovicu utvrđenu u poreskom bilansu Društva. Poreska osnovica prikazana u poreskom bilansu uključuje dobitak prikazan u zvaničnom bilansu uspeha koji se koriguje za stalne razlike koje su definisane propisima o oporezivanju porezom na dobit Republike Srbije.

Republički propisi ne predviđaju da se poreski gubici iz tekućeg perioda mogu koristiti kao osnova za povraćaj poreza plaćenog u prethodnim periodima. Međutim, gubici iz tekućeg perioda mogu se koristiti za umanjenje poreske osnovice budućih obračunskih perioda, ali ne duže od 5 godina.

#### ***Odloženi porez***

Odloženi porez na dobitak se obračunava korišćenjem metode utvrđivanja obaveza prema bilansu stanja, za privremene razlike proizašle između knjigovodstvene vrednosti sredstva i obaveza u finansijskim izveštajima i njihove odgovarajuće poreske osnovice korišćene u izračunavanju oporezivog dobitka. Odložene poreske obaveze se priznaju za sve oporezive privremene razlike, dok se odložena poreska sredstva priznaju u meri u kojoj je verovatno da će oporezivi dobiti biti raspoloživi za korišćenje odbitnih privremenih razlika.

Odloženi porez se obračunava po poreskim stopama za koje se očekuje da će se primenjivati u periodu kada se sredstvo realizuje ili obaveza izmiruje. Odloženi porez se evidentira na teret ili u korist bilansa uspeha, osim kada se odnosi na pozicije koje se evidentiraju direktno u korist ili na teret kapitala, i u tom slučaju se odloženi porez takođe raspoređuje u okviru kapitala.

### 3.15. Primanja zaposlenih

#### ***Porezi i doprinosi na zarade i naknade zarada***

U skladu sa propisima koji se primenjuju u Republici Srbiji, Društvo je u obavezi da plaća doprinose državnim fondovima kojima se obezbeđuje socijalna sigurnost zaposlenih. Ove obaveze uključuju doprinose za zaposlene na teret poslodavca u iznosima obračunatim po stopama propisanim relevantnim zakonskim propisima. Društvo je, takođe, obavezno da od bruto plata zaposlenih obustavi doprinose i da ih, u ime zaposlenih, uplati tim fondovima. Doprinosi na teret poslodavca i doprinosi na teret zaposlenog se knjiže na teret rashoda perioda na koji se odnose.

Društvo nije uključeno u druge oblike penzijskih planova i nema nikakvih obaveza po ovim osnovama.

#### ***Otpremnine***

U skladu sa Zakonom o radu i Kolektivnim ugovorom Društvo ima obavezu da zaposlenom isplati otpremninu prilikom odlaska u penziju u iznosu tri prosečne zarade ostvarene u Republici Srbiji prema poslednjem objavljenom podatku Republikčkog organa za poslove statistike.

Društvo je izvršilo procenu sadašnje vrednosti ove obaveze i procenilo je da eventualni aktuarski dobiti i gubici po osnovu ovih rezervisanja nisu materijalno značajni za poštenu prezentaciju finansijskih izveštaja i iz tog razloga ih nije posebno iskazalo u bilansu stanja, izveštaju o ostalom rezultatu i izveštaju o promenama na kapitalu.

#### ***Jubilarne nagrade***

Pored toga, Društvo je u obavezi da isplati i jubilarne nagrade za 15, 20, 25, 30 i 35 godina neprekidnog rada u Društvu. Jubilarna nagrada se utvrđuje na osnovu iznosa prosečne mesečne zarade zaposlenog,

ostvarene u mesecu koji prethodi mesecu isplate. Za 15 godina radnog staza dobija se prosečna zarada na nivou firme, a za svakih pet godina se jubilarna nagrada povećava za po još jednu prosečnu zaradu.

Društvo je procenilo da eventualni aktuarski dobici i gubici po osnovu ovih rezervisanja nisu materijalno značajni za poštnu prezentaciju finansijskih izveštaja i iz tog razloga ih nije posebno iskazalo u bilansu stanja, izveštaju o ostalom rezultatu i izveštaju o promenama na kapitalu.

### Lizing

Lizing se klasifikuje kao finansijski lizing u svim slučajevima kada se ugovorom o lizingu na Društvo prenose svi rizici i koristi koje proizilaze iz vlasništva nad sredstvima. Svaki drugi lizing se klasifikuje kao operativni lizing.

Sredstva koja se drže po ugovorima o finansijskom lizingu se priznaju u bilansu stanja Društva u visini sadašnjih minimalnih rata lizinga utvrđenih na početku perioda lizinga. Odgovarajuća obaveza prema davaocu lizinga se uključuje u bilans stanja kao obaveza po finansijskom lizingu. Sredstva koja se drže na bazi finansijskog lizinga amortizuju se tokom perioda korisnog veka trajanja, u zavisnosti od toga koji je od ova dva perioda kraći.

Zakupi kod kojih zakupodavac zadržava značajniji deo rizika i koristi od vlasništva klasifikuju se kao operativni lizing. Plaćanja po osnovu ugovora o operativnom lizingu priznaju se u bilansu uspeha ravnomerno kao trošak tokom perioda trajanja lizinga.

### 3.16. Uticaj objavljenih standarda i tumačenja koji se primenjuju od finansijskih izveštaja za 2020. godinu

Ključni međunarodni standard finansijskog izveštavanja koji je preveden Rešenjem Ministarstva finansija i privrede i koji zvanično stupa na snagu 1. januara 2022. godine MSFI 16 „Lizing“.

MSFI 16 „Lizing“. obezbeđuje jedinstven model za računovodstvenor obuhvatanja lizinga, zahtevajući od korisnika lizinga da prizna imovinu sa pravom korišćenja i iskazivanje obaveza za plaćanje lizing nakande za preuzeto sredstvo, za sve oblike lizinga osim na prava koja ima korisnik lizinga na osnovu ugovora o licencama iz delokruga MRS 38 - Nematerijalna imovina.

Društvo se kao korisnik lizinga opredelilo da ne primenjuje smernice iz MSFI 16 za:

- kratkoročni lizing (ukoliko je periodzakupca 12 meseci ili kraći) i
- lizing čiji je predmet imovina male vrednosti.

Na datum početka lizinga, Društvo kao korisnik lizinga priznaje i odmerava obavezu po osnovu lizinga na prvi dan trajanja lizinga, po sadašnjoj (diskontovanoj) vrednosti svih plaćanja u vezi sa lizingom koja nisu izmirena na taj dan. Nabavna vrednost imovine sa pravom korišćenja obuhvata:

- iznos početnog odmeravanja obaveze,
- sva plaćanja lizinga koja je izvršio zakupac na dan ili pre prvog dana trajanja lizinga, umanjena za eventualne popuste i podsticaje,
- eventualne inicijalne direktne troškove lizinga koje snosi zakupac (npr. provizije u vezi sa lizingom),
- procenjeni troškovi zakupca za demontažu i uklanjanje imovine koja je predmet lizinga, montažu na novoj lokaciji ili obnavljanje (dovođenje imovine u stanje utvrđeno odredbama ugovora o lizingu),

Nakon početnog priznavanja imovine sa pravom korišćenja i obaveze po osnovu lizinga, u toku perioda trajanja ugovora o lizingu priznaju se troškovi amortizacije imovine sa pravom korišćenja u skladu sa usvojenim modelom nabavne vrednosti i rashodi kamata za efekat diskontovanja obaveza po osnovu lizinga.

Ponovno odmeravanje obaveza po osnovu lizinga se vrši po nastanku određenih okolnosti (promena utrajanju lizinga, promene procene u vezi sa izvesnošću korišćenja opcije kupovine predmeta lizinga

nakon isteka ugovora o lizingu. promene očekivanog iznosa garantovane rezidualne vrednosti, promena u budućim plaćanjima zakupa usled promene indeksa ili stope korišćene za varijabilna plaćanja lizinga). Pod navedenim okolnostima Društvo kao korisnik lizinga naknadno vednuje obavezu po osnovu lizinga tako što efekte promene priznaje kao promenu vrednosti imovine koja je predmet lizinga.

Kao relevantni za primenu MSFI 16, identifikovani su ugovori o zakupu poslovnog, tehničkog i skladišnog prostora, zemljišta i vozila.

Prilikom prve primene MSFI 16 Društvo se opredelilo modifikovana retrospektivni pristup (koji ne zahteva prepravlanje uporednih podataka).

Diskontovanje svih plaćanja u vezi sa lizingom se vrši primenom kamatne stope definisane u ugovoru ili inkrementalne stope pozajmljivanja (stopa koju bi korisnik lizinga morao da plati prilikom pozajmljivanja sredstava u sličnom roku i uz slične garancije za kupovinu imovine slične vrednosti kao što je imovina sa pravom korišćenja).

### 3.17. Prihodi i rashodi

Prihodi od prodaje robe, proizvoda i izvršenih usluga priznaju se u bilansu uspeha pod uslovom da su svi rizici i koristi prešli na kupca. Prihodi od prodaje se evidentiraju u momentu isporuke robe i proizvoda ili izvršenja usluge. Prihodi se iskazuju po fakturnoj vrednosti, umanjenoj za odobrene popuste i porez na dodatu vrednost.

U poslovnoj godni se priznaju svi prihodi i rashodi koji se odnose na poslovnu godinu bez obzira na datum njihove naplate odnosno isplate.

MSFI 15 propisuje da se prihodi priznaju u iznosu koji odražava naknadu na koju entitet očekuje da će imati prava u zamenu za prenos dobara ili usluga kupcu. Svi eventualni popusti ili rabati na ugovorenu cenu moraju se alocirati pojedinačno po elementima ugovora.

Po novom standardu, prihod se utvrđuje i priznaje po modelu koji podrazumeva sprovođenje sledećih pet koraka:

Korak 1 – Identifikovanje ugovora s kupcem (pojedinačni i kombinovani ugovori, izmene ugovora)

Korak 2 – Utvrđivanje obaveza po ugovoru sa kupcima

Korak 3 – Utvrđivanje cene transakcije: utvrđivanje iznosa prihoda

Korak 4 – Raspored cene na konkretne obaveze iz ugovora

Korak 5 – Priznavanje prihoda kada Društvo ispunjava svoje obaveze prema kupcu

Društvo priznaje prihode od prodaje (veleprodaja i maloprodaja), prihode od prodaje usluga i prihode od kamata kada izvrši ugovorenu obavezu i kada se izvrši prenos kontrole uslugama.

Prihod se priznaje u iznosu cene transakcije. Cena transakcije predstavlja iznos naknade, za koju Društvo očekuje da ima pravo u zamenu za prenos kontrole nad ugovorenom robom i uslugama na kupca. Iznosi koji se isplaćuju kupcu uključuju iznose koje Društvo plaća ili očekuje da će ih platiti kupcu kao i kredite i slične stvari poput kupona ili vaučera. Računovodstveno se ovi iznosi obuhvataju tako što se za iznos naknade (bez PDV-a) umanjuje cena transakcije (prihod se stornira), osim ako se plaćanje kupcu vrši kao zamena za drugu robu ili usluge primljene od kupca.

#### **4. ZNAČAJNE RAČUNOVODSTVENE PROCENE (paragraf 125 MRS 1 – Presentacija finansijskih izveštaja)**

Sastavljanje finansijskih izveštaja zahteva od rukovodstva Društva da vrši procene i utvrđuje pretpostavke koje mogu da imaju efekta na prezentovane vrednosti sredstava i obaveza i obelodanjivanje potencijalnih potraživanja i obaveza na dan sastavljanja finansijskih izveštaja, kao i prihoda i rashoda u toku izveštajnog perioda. Ove procene i pretpostavke su zasnovane na prethodnom iskustvu, tekućim i očekivanim uslovima poslovanja i ostalim raspoloživim informacijama na dan sastavljanja finansijskih izveštaja. Stvarni rezultati mogu da se razlikuju od procenjenih iznosa.

Najznačajnija područja koja od rukovodstva zahtevaju vršenje procene i donošenje pretpostavki predstavljena su u daljem tekstu:

##### **4.1. Korisni vek nekretnina, postrojenja i opreme**

Društvo procenjuje preostali korisni vek nekretnina, postrojenja i opreme na kraju svake poslovne godine. Procena korisnog veka nekretnina, postrojenja i opreme je zasnovana na istorijskom iskustvu sa sličnim sredstvima, kao i predviđenom tehnološkom napretku i promenama ekonomskih i industrijskih faktora.

Ukoliko se sadašnja procena razlikuje od prethodnih procena, promene u poslovnim knjigama Društva se evidentiraju u skladu sa MRS 8 „Računovodstvene politike, promene računovodstvenih procena i greške“. Ove procene mogu da imaju značajne efekte na knjigovodstvenu vrednost nekretnina, postrojenja i opreme kao i na iznos amortizacije tekućeg obračunskog perioda.

##### **4.2. Umanjenje vrednosti imovine**

Na dan bilansa stanja, Društvo vrši pregled knjigovodstvene vrednosti materijalne i nematerijalne imovine i procenjuje da li postoje indikacije za umanjeње vrednosti nekog sredstva. Prilikom procenjivanja umanjeња vrednosti, sredstva koja gotovinske tokove ne generišu nezavisno dodeljuju se odgovarajućoj jedinici koja generiše novac. Naknadne promene u dodeljivanju jedinici koja generiše novac ili u vremenu novčanih tokova mogu da utiču na knjigovodstvenu vrednost odnosne imovine.

##### **4.3. Ispravka vrednosti potraživanja**

Ispravka vrednosti sumnjivih i spornih potraživanja je izvršena na osnovu procenjenih gubitaka usled nemogućnosti kupaca da ispune svoje obaveze u roku koji prelazi rok tolerancije naplativosti potraživanja. Procena rukovodstva je zasnovana na starosnoj analizi potraživanja od kupaca, istorijskim otpisima, kreditnoj sposobnosti kupaca i promenama u postojećim uslovima prodaje. Ovo uključuje i pretpostavke o budućem ponašanju kupaca i očekivanoj budućoj naplati. Promene u uslovima poslovanja, delatnosti ili okolnostima vezanim za određene kupce mogu da imaju za posledicu korekciju ispravke vrednosti sumnjivih i spornih potraživanja obelodanjene u priloženim finansijskim izveštajima.

#### **4.4. Ispravka vrednosti zastarelih zaliha i zaliha sa usporenim obrtom**

Društvo vrši ispravku vrednosti zastarelih zaliha kao i zaliha sa usporenim obrtom. Pored toga, određene zalihe Društva vrednovane su po njihovoj neto ostvarivoj vrednosti. Procena neto ostvarive vrednosti zaliha izvršena je na osnovu najpouzdanijih raspoloživih dokaza u vreme vršenja procene. Ova procena uzima u obzir očekivano kretanje cena i troškova u periodu nakon datuma bilansa stanja i njena realnost zavisi od budućih događaja koji treba da potvrde uslove koji su postojali na dan bilansa stanja.

#### **4.5. Sudski sporovi**

Prilikom odmeravanja i priznavanja rezervisanja i utvrđivanja nivoa izloženosti potencijalnim obavezama koje se odnose na postojeće sudske sporove rukovodstvo Društva donosi određene procene. Ove procene su neophodne radi utvrđivanja verovatnoće nastanka negativnog ishoda i određivanja iznosa neophodnog za konačno sudsko poravnanje. Usled inherentne neizvesnosti u postupku procenjivanja, stvarni gubici mogu da se razlikuju od gubitaka inicijalno utvrđenih procenom. Zbog toga se procene koriguju kada Društvo dođe do novih informacija, uglavnom uz podršku internih stručnih službi ili spoljnih savetnika. Izmene procena mogu da u značajnoj meri utiču na buduće poslovne rezultate.

**5. NEMATERIJALNA IMOVINA**

	u hiljadama dinara								
	Ulaganja u razvoj	Koncesije, patenti, licence i slična prava	Softver i ostala prava	Goodwill	Ostala nematerijalna ulaganja	Nematerijalna imovina uzeta u lizing	Nematerijalna imovina u pripremi	Avansi za nematerijalnu imovinu	Ukupno
<b>Nabavna vrednost na početku godine</b>	-	<b>4,249</b>	<b>1,911</b>	-	-	-	-	-	6,160
<b>Povećanje:</b>	-	-	-	-	-	-	-	-	-
Nabavka, aktiviranje i prenos	-	-	-	-	-	-	-	-	-
Revalorizacija odnosno procena u toku godine	-	-	-	-	-	-	-	-	-
Viškovi utvrđeni popisom	-	-	-	-	-	-	-	-	-
<b>Ostalo</b>	-	-	-	-	-	-	-	-	-
<b>Smanjenje:</b>	-	<b>637</b>	-	-	-	-	-	-	637
Prodaja u toku godine	-	-	-	-	-	-	-	-	-
Rashod u toku godine	-	-	-	-	-	-	-	-	-
Revalorizacija odnosno procena u toku godine	-	-	-	-	-	-	-	-	-
Manjkovi utvrđeni popisom	-	-	-	-	-	-	-	-	-
Ostalo	-	<b>637</b>	-	-	-	-	-	-	637
<b>Nabavna vrednost na kraju godine</b>	-	<b>3,612</b>	<b>1,911</b>	-	-	-	-	-	5,523

<b>Kumulirana ispravka na početku godine</b>	-	(4,093)	(1,911)	-	-	-	-	-	(6,004)
<b>Povećanje:</b>	-	69	-	-	-	-	-	-	69
Amortizacija u toku godine	-	69	-	-	-	-	-	-	69
Obezvredjenje u toku godine	-	-	-	-	-	-	-	-	-
Ostalo	-	-	-	-	-	-	-	-	-
<b>Smanjenje:</b>	-	637	-	-	-	-	-	-	637
Kumulirana ispravka u prodaji	-	-	-	-	-	-	-	-	-
Kumulirana ispravka u rashodovanju	-	-	-	-	-	-	-	-	-
Revalorizacija odnosno procena u toku godine	-	-	-	-	-	-	-	-	-
Manjkovi utvrđeni popisom	-	-	-	-	-	-	-	-	-
Ostalo	-	637	-	-	-	-	-	-	637
<b>Stanje ispravke na kraju godine</b>	-	(3,525)	(1,911)	-	-	-	-	-	(5,436)
<b>Neto sadašnja vrednost:</b>									
<b>31.12.2024.</b>	-	87	-	-	-	-	-	-	87
<b>Neto sadašnja vrednost:</b>									
<b>31.12.2023.</b>	-	156	-	-	-	-	-	-	156

Nematerijalna ulaganja se odnose na licence za sistemski i aplikativni softver, kao i za ISO 14000 (za sistem upravljanja bezbednošću životne sredine). Društvo je izvršilo obračun amortizacije nematerijalnih ulaganja primenom proporcionalne metode, srazmerno veku trajanja nematerijalnih ulaganja. Najveći deo nematerijalnih ulaganja je amortizovan, ali je i dalje u upotrebi.

**6. NEKRETNINE, POSTROJENJA I OPREMA**

	021	022	023	024	025	026	027		029		u hiljadama dinara
	Zemljište	Građevinski objekti	Postrojenja i oprema	Investicione nekretnine	Nekr. postr. i oprema uzeti u lizing sa pravom korišćenja preko godinu dana	Ostale nekretnine, postrojenja i oprema	Nekr, postr. i oprema u pripremi	Ulaganja na tuđim osnovnim sredstvima	Avansi za nekretnine, postrojenja i opremu u zemlji	Avansi za nekretnine, postrojenja i opremu u inostranstvu	Ukupno
<b>Nabavna vrednost na početku godine</b>	<b>3,037</b>	<b>1,022,102</b>	<b>890,538</b>	<b>66,027</b>	-	<b>13</b>	<b>3,595</b>	-	<b>2,283</b>	-	<b>1,987,595</b>
<b>Povećanje:</b>	-	<b>2,317</b>	<b>18,364</b>	-	<b>5,114</b>	-	<b>78,686</b>	-	<b>11,016</b>	-	<b>115,497</b>
Nabavka, aktiviranje i prenos	-	2,317	18,364	-	5,114	-	78,686	-	11,016	-	115,497
Revalorizacija odnosno procena u toku godine	-	-	-	-	-	-	-	-	-	-	-
Viškovi utvrđeni popisom	-	-	-	-	-	-	-	-	-	-	-
Ostalo	-	-	-	-	-	-	-	-	-	-	-
<b>Smanjenje:</b>	-	-	<b>896</b>	-	-	-	<b>20,682</b>	-	<b>13,299</b>	-	<b>34,877</b>
Prodaja u toku godine	-	-	-	-	-	-	-	-	-	-	-
Rashod u toku godine	-	-	-	-	-	-	-	-	-	-	-
Revalorizacija odnosno procena u toku godine	-	-	-	-	-	-	-	-	-	-	-
Manjkovi utvrđeni popisom	-	-	-	-	-	-	-	-	-	-	-
Ostalo	-	-	896	-	-	-	20,682	-	13,299	-	34,877
<b>Nabavna vrednost na kraju godine</b>	<b>3,037</b>	<b>1,024,419</b>	<b>908,006</b>	<b>66,027</b>	<b>5,114</b>	<b>13</b>	<b>61,599</b>	-	-	-	<b>2,068,215</b>

<b>Kumulirana ispravka na početku godine</b>		<b>(906,355)</b>	<b>(637,031)</b>	-	-	-	-	-	-	-	<b>(1,543,386)</b>
<b>Povećanje:</b>	-	<b>4,249</b>	<b>29,543</b>	-	<b>320</b>	-	-	-	-	-	<b>34,112</b>
Amortizacija u toku godine	-	4,249	29,543	-	320	-	-	-	-	-	34,112
Obezbvredjenje u toku godine	-	-	-	-	-	-	-	-	-	-	-
Ostalo	-	-	-	-	-	-	-	-	-	-	-
<b>Smanjenje:</b>	-	-	<b>896</b>	-	-	-	-	-	-	-	<b>896</b>
Kumulirana ispravka u prodaji	-	-	-	-	-	-	-	-	-	-	-
Kumulirana ispravka u rashodovanju	-	-	896	-	-	-	-	-	-	-	896
Revalorizacija odnosno procena u toku godine	-	-	-	-	-	-	-	-	-	-	-
Manjkovi utvrđeni popisom	-	-	-	-	-	-	-	-	-	-	-
Ostalo	-	-	-	-	-	-	-	-	-	-	-
<b>Stanje ispravke na kraju godine</b>	-	<b>(910,604)</b>	<b>(665,678)</b>	-	<b>(320)</b>	-	-	-	-	-	<b>(1,576,602)</b>
<b>Neto sadašnja vrednost:</b>											
<b>31.12.2024.</b>	<b>3,037</b>	<b>113,815</b>	<b>242,328</b>	<b>66,027</b>	<b>4,794</b>	<b>13</b>	<b>61,599</b>	-	-	-	<b>491,613</b>
<b>Neto sadašnja vrednost:</b>											
<b>31.12.2023.</b>	<b>3,037</b>	<b>115,747</b>	<b>253,507</b>	<b>66,027</b>	-	<b>13</b>	<b>3,595</b>	-	<b>2,283</b>	-	<b>444,209</b>

Nabavke u 2024. godini su se odnosile ne nabavku mašina, opreme, računara i ulaganja u građevinske objekte i opremu. Vrednost iskazana na računu 027 – Nekretnine i oprema u pripremi odnosi se na sistem za proizvodnju pare koji će biti u potpunosti aktiviran tokom 2025. godine i na početo a nezavršeno renoviranje upravne zgrade. Sva rashodovana sredstva su bila amortizovana. Amortizacija osnovnih sredstava obračunata je po proporcionalnoj metodi. Kao sredstvo obezbeđenja za vraćanje dugoročnih kredita društvo je upisalo hipoteku ili zalogu na više nekretnina i opreme.

**7. DUGOROČNI FINANSIJSKI PLASMANI I DUGOROČNA POTRAŽIVANJA**

	Naziv zavisnog, pridruženog ili ostalih pravnih lica u kome postoji učešće u kapitalu/Naziv pravnog lica čije se HoV poseduju	Vlasnički udeo (%) / Broj jedinica HoV na dan bilansa	Valuta učešća u kapitalu / jedinica HoV	Berzanska cena po jedinici HoV na dan bilansa	Bruto iznos	Ispravka vrednosti	Neto iznos -- hiljada RSD
040 deo i 0409 deo	PTK Panonija a.d.	74,5126	RSD	-	167,513	-	167,513
	PP Pobjeda a.d.	74,2776	RSD	-	74,026	-	74,026
				-	-	-	-
				-	-	-	-
	<b>1) Učešća u kapitalu zavisnih pravnih lica (osim učešća u kapitalu koja se vrednuju metodom učešća)</b>				<b>241,539</b>	<b>-</b>	<b>241,539</b>
041 deo i 0419 deo	Veterinarska sluzba -IM Topola	40	RSD	-	16	-	16
	FK Panonija – IM Topola	50	RSD	-	23	-	23
				-	-	-	-
				-	-	-	-
	<b>2) Učešća u kapitalu pridruženih pravnih lica i zajedničkim poduhvatima (osim učešća u kapitalu koja se vrednuju metodom učešća)</b>				<b>39</b>	<b>-</b>	<b>39</b>
042 deo i 0429 deo	Novosadski Sajam	5,231	RSD	650	3,400	-	3,400
				-	-	-	-
				-	-	-	-
				-	-	-	-
	<b>3) Učešća u kapitalu ostalih pravnih lica (osim učešća u kapitalu koja se vrednuju metodom učešća) i dugoročne hartije od vrednosti koje se vrednuju po fer vrednosti kroz ostali ukupan rezultat</b>				<b>3,400</b>	<b>-</b>	<b>3,400</b>
	<b>I Učešća u kapitalu pravnih lica (osim učešća u kapitalu koja se vrednuju metodom učešća) (1 do 3)</b>				<b>244,978</b>	<b>-</b>	<b>244,978</b>
040 deo i 0409 deo				-	-	-	-
				-	-	-	-
				-	-	-	-
				-	-	-	-
		<b>1) Učešća u kapitalu zavisnih pravnih lica koja se vrednuju metodom učešća</b>				<b>-</b>	<b>-</b>

041 deo i 0419 deo				-			-	-	
				-			-	-	
				-			-	-	-
				-			-	-	-
<b>2) Učešća u kapitalu pridruženih pravnih lica i zajedničkim poduhvatima koja se vrednuju metodom učešća</b>							-	-	-
042 deo i 0429 deo				-			-	-	
				-			-	-	-
				-			-	-	-
				-			-	-	-
<b>3) Učešća u kapitalu ostalih pravnih lica koja se vrednuju metodom učešća i dugoročne hartije od vrednosti koje se vrednuju po fer vrednosti kroz ostali ukupan rezultat</b>							-	-	-
<b>II Učešća u kapitalu pravnih lica koja se vrednuju metodom učešća (1 do 3)</b>							-	-	-
<b>A. UKUPNO UČEŠĆA U KAPITALU I DUGOROČNE HoV KOJE SE VREDNUJU PO FER VREDNOSTI KROZ BILANS USPEHA (I+II)</b>							<b>244,978</b>	<b>-</b>	<b>244,978</b>

	Naziv dužnika i broj i datum ugovora / partije kredita / zajma / HoV	Rok otplate	Početak otplate	Instrumenti obezbeđenja	Kamatna stopa	Valuta plasmana	Bruto iznos u stranoj valuti	Bruto iznos - hiljada RSD	Ispravka vrednosti	Neto iznos - hiljada RSD
043 i 0439							-	-	-	-
							-	-	-	-
							-	-	-	-
							-	-	-	-
<b>1) Dugoročni plasmani matičnom, zavisnim i ostalim povezanim licima u zemlji</b>								-	-	-
050 deo i 0509 deo							-	-	-	-
							-	-	-	-
							-	-	-	-
							-	-	-	-
<b>2) Potraživanja od matičnih i zavisnih pravnih lica u zemlji</b>								-	-	-

051 deo i 0519 deo								-	-	-	-
								-	-	-	-
								-	-	-	-
								-	-	-	-
	<b>3) Potraživanja od ostalih povezanih lica u zemlji</b>								-	-	-
	<b>I Dugoročni plasmani matičnom, zavisnim i ostalim povezanim licima i dugoročna potraživanja od tih lica u zemlji (1 do 3)</b>								-	-	-
044 i 0449								-	-	-	-
								-	-	-	-
								-	-	-	-
								-	-	-	-
	<b>1) Dugoročni plasmani matičnom, zavisnim i ostalim povezanim licima u inostranstvu</b>								-	-	-
050 deo i 0509 deo								-	-	-	-
								-	-	-	-
								-	-	-	-
								-	-	-	-
	<b>2) Potraživanja od matičnih i zavisnih pravnih lica u inostranstvu</b>								-	-	-
051 deo i 0519 deo								-	-	-	-
								-	-	-	-
								-	-	-	-
								-	-	-	-
	<b>3) Potraživanja od ostalih povezanih lica u inostranstvu</b>								-	-	-
	<b>II Dugoročni plasmani matičnom, zavisnim i ostalim povezanim licima i dugoročna potraživanja od tih lica u inostranstvu (1 do 3)</b>								-	-	-
045 deo i 0459 deo								-	-	-	-
								-	-	-	-
								-	-	-	-
								-	-	-	-
	<b>1) Dugoročni plasmani (dati krediti i zajmovi) u zemlji</b>								-	-	-

053 deo i 0539 deo							-	-	-	-
							-	-	-	-
							-	-	-	-
							-	-	-	-
<b>2) Potraživanja za prodaju po ugovorima o finansijskom lizingu u zemlji</b>								-	-	-
<b>III Dugoročni plasmani (dati krediti i zajmovi) u zemlji (1+2)</b>								-	-	-
045 deo i 0459 deo							-	-	-	-
							-	-	-	-
							-	-	-	-
							-	-	-	-
<b>1) Dugoročni plasmani (dati krediti i zajmovi) u inostranstvu</b>								-	-	-
053 deo i 0539 deo							-	-	-	-
							-	-	-	-
							-	-	-	-
							-	-	-	-
<b>2) Potraživanja za prodaju po ugovorima o finansijskom lizingu u inostranstvu</b>								-	-	-
<b>IV Dugoročni plasmani (dati krediti i zajmovi) u inostranstvu (1+2)</b>								-	-	-
046 i 0469							-	-	-	-
							-	-	-	-
							-	-	-	-
							-	-	-	-
<b>V Hartije od vrednosti koje se vrednuju po amortizovanoj vrednosti i drže do dospeća</b>								-	-	-
<b>B. UKUPNO DUGOROČNI KREDITI, ZAJMOVI I HoV KOJE SE VREDNUJU PO AMORTIZOVANOJ VREDNOSTI I DRŽE DO DOSPEĆA (I DO V)</b>								-	-	-

	Naziv plasmana, dužnika i broj i datum ugovora	Rok otplate	Početak otplate	Instrumenti obezbeđenja	Kamatna stopa	Valuta plasmana	Bruto iznos u stranoj valuti	Bruto iznos - hiljada RSD	Ispravka vrednosti	Neto iznos - hiljada RSD
048 i 0489	Kreditni za prodane stanove					<b>RSD</b>	-	<b>725</b>	-	<b>725</b>
	Depozit za lizing						-	<b>1,258</b>	-	<b>1,258</b>
							-	-	-	-
							-	-	-	-
	<b>I Ostali dugoročni finansijski plasmani</b>							<b>1,983</b>	-	<b>1,983</b>
052 i 0529							-	-	-	-
							-	-	-	-
							-	-	-	-
							-	-	-	-
	<b>II Potraživanja po osnovu prodaje na robni kredit</b>							-	-	-
054 i 0549	Druga potraživanja po osnovu jemstava						-	<b>36,024</b>	-	<b>36,024</b>
	Ispravka vrednosti po osnovu jemstava						-	-	<b>(36,024)</b>	<b>(36,024)</b>
							-	-	-	-
							-	-	-	-
	<b>III Potraživanja po osnovu jemstva</b>							<b>36,024</b>	<b>(36,024)</b>	-
055 i 0559							-	-	-	-
							-	-	-	-
							-	-	-	-
							-	-	-	-
	<b>IV Sporna i sumnjiva potraživanja</b>							-	-	-

056 i 0569	Ostala dugorocna potrazivanja						-	2,558	-	2,558
							-	-	-	-
							-	-	-	-
							-	-	-	-
<b>V Ostala dugoročna potraživanja</b>								<b>3,738</b>	<b>-</b>	<b>3,738</b>
<b>C. OSTALI DUGOROČNI FINANSIJSKI PLASMANI I OSTALA DUGOROČNA POTRAŽIVANJA</b>								<b>40,565</b>	<b>(36,024)</b>	<b>4,541</b>

		Osnov (Odluka / Ugovor) i datum sticanja	Otkupljeni udeo u osn. kapitalu (%)	Krajni rok otuđenja	Nominalna vrednost - - hiljada RSD
047					
<b>D. OTKUPLJENE SOPSTVENE AKCIJE I OTKUPLJENI SOPSTVENI UDELI</b>					<b>-</b>

**DUGOROČNI FINANSIJSKI PLASMANI I DUGOROČNA POTRAŽIVANJA (A. DO D)**
**249,519**

Društvo je tokom 2024. godine izvršilo usklađivanje vrednosti učešća u kapitalu NOVOSADSKOG SAJMA sa tržišnom vrednošću. Pozitivni ili negativni efekti knjižene su kao smanjenje odnosno smanjenje nerealizovanih gubitaka. Ove godine nije bilo efekata, jer je vrednost akcija ostala ista. Ostali dugoročni finansijski plasmani odnose se na kredite za prodane stanove i kredite za stambenu izgradnju date zaposlenima, kao i na deposit dat za operativni lizing za korišćenje automobila. Krediti se revalorizuju koeficijentom na bazi podataka o rastu potrošačkih cena i i kretanju neto zarada u privredi republike. Povećanje vrednosti ostalih dugoročnih plasmana je nastala po osnovu usklađivanja vrednosti, a smanjenja po osnovu naplate. Društvo ima vlasnički udeo u akcijama čiji su emitenti povezana pravna lica PTK PANONIJA AD (403,785 komada akcija) i PP PPOBEDA AD (156,396 akcija), kao i udele u kapitalu zavisnih pravnih lica VETEINARSKA SLUŽBA IMT i FK PANONIJA – IM TOPOLA koji više nije aktivno društvo.

## 8. DUGOROČNA AKTIVNA VREMENSKA RAZGRANIČENJA

	u hiljadama dinara	
	31. decembra 2024.	31. decembra 2023.
1. Unapred plaćeni troškovi	-	-
2. Potraživanja za nefakturisani prihod	-	-
3. Razgraničeni troškovi po osnovu obaveza	52	52
4. Ostala aktivna vremenska razgraničenja	-	-
<b>DUGOROČNA AKTIVNA VREMENSKA RAZGRANIČENJA (1 do 4)</b>	<b>52</b>	<b>52</b>

## 10. ODLOŽENA PORESKA SREDSTVA

	u hiljadama dinara	
	31. decembra 2024.	31. decembra 2023.
<b>Odložene poreska sredstva po osnovu (a do f):</b>	<b>5,773</b>	<b>5,767</b>
a) oporezive privremene razlika između knjigovodstvene vrednosti imovine i njene poreske osnovice	-	-
b) neiskorišćenih poreskih kredita	-	-
c) gubitka ranijih godina u poreskom bilansu	-	-
d) troškova rezervisanja koje ne priznaju poreski propisi	-	-
e) rashoda za javne dažbine: porezi, doprinosi, takse i dr. iskazani u poslovnim knjigama koji nisu plaćeni u istom poreskom periodu	-	-
f) po drugim osnovama	5,773	5,791

## 10. ZALIHE

	u hiljadama dinara	
	31. decembra 2024.	31. decembra 2023.
1. Materijal, rezervni delovi, alat i sitan inventar	146,488	141,650
1.1. Materijal	143,668	139,007
1.2. Rezervni delovi	631	872
1.3. Alat i sitan inventar	2,042	1,741
1.4. Materijal, rezervni delovi, alat i sitan inventar u obradi, doradi i manipulaciji	147	30
2. Nedovršena proizvodnja	133,994	134,295
3. Gotovi proizvodi	657,735	663,868
4. Roba	7,054	9,805
4.1. Roba u magacinu	1,571	5,060
4.2. Roba u prometu na veliko	-	-
4.3. Roba u skladištu, stovarištu i prodavnicama kod drugih lica	-	-
4.4. Roba u prometu na malo	5,483	4,745
4.5. Roba u obradi, doradi i manipul.	-	-
4.6. Roba u tranzitu	-	-
4.7. Roba na putu	-	-
<b>ZALIHE (1 do 4)</b>	<b>945,271</b>	<b>949,618</b>

Društvo na dan bilansa nema zalihe bez izlaza u poslednjih 365 dana. Nabavka i prodaja se odvijaju kontinuirano i u skladu sa planiranim obimom proizvodnje.

## 11. PLAĆENI AVANSI ZA ZALIHE I USLUGE

u hiljadama dinara

Opis	Plaćeni avansi za zalihe u zemlji	Plaćeni avansi za zalihe u inostranstvu	Plaćeni avansi za usluge u zemlji	Plaćeni avansi za usluge u inostranstvu	Ukupno
1	2	3	4	5	6
Bruto plaćeni avansi na početku godine	1,773	-	1,278	-	3,051
<b>Bruto plaćeni avansi na kraju godine</b>	<b>3,983</b>	-	<b>238</b>	-	<b>4,221</b>
Ispravka vrednosti na početku godine	(1)	-	(20)	-	(21)
Smanjenje ispravke vrednosti u toku godine po osnovu direktnog otpisa	-	-	-	-	-
Smanjenje ispravke vrednosti u toku godine po osnovu prenosa na obaveze	-	-	-	-	-
Povećanje ispravke vrednosti u toku godine	-	-	(7)	-	(7)
<b>Ispravka vrednosti na kraju godine</b>	<b>(1)</b>	-	<b>(27)</b>	-	<b>(28)</b>
<b>NETO STANJE</b>					
31.12.2024. godine	3,982	-	211	-	4,193
31.12.2023. godine	1,772	-	1,258	-	3,030

Dati avansi odnose se na unapred plaćena obrtna sredstva i usluge. Dati avansi su usaglašeni sa dužnicima u skladu sa Zakonom o računovodstvu.

Starost plaćenih avansa u danima	Potraživanja do 365 dana starosti	Potraživanja starija od godinu dana	Ukupno (2+3)
1	2	3	4
Plaćeni avansi za zalihe u u zemlji (bruto)	3,983	-	3,983
Ispravka vrednosti	(1)	-	(1)
Neto plaćeni avansi	3,982	-	3,982
Plaćeni avansi za zalihe u inostranstvu (bruto)	-	-	-
Ispravka vrednosti	-	-	-
Neto plaćeni avansi	-	-	-
Plaćeni avansi za usluge u zemlji (bruto)	238	-	238
Ispravka vrednosti	(27)	-	(27)
Neto plaćeni avansi	211	-	211
Plaćeni avansi za usluge u inostranstvu (bruto)	-	-	-
Ispravka vrednosti	-	-	-
Neto plaćeni avansi	-	-	-

**12. POTRAŽIVANJA PO OSNOVU PRODAJE**

u hiljadama dinara

Opis	200	201	202	203	204	205	Ostala potraživanja po osnovu prodaje	Ukupno
	Kupci u zemlji - matična i zavisna pravna lica	Kupci u inostranstvu - matična i zavisna pravna lica	Kupci u zemlji - ostala povezana lica	Kupci u inostranstvu - ostala povezana lica	Kupci u zemlji	Kupci u inostranstvu		
1	2	3	4	5	6	7	8	9
Bruto potraživanja na početku godine	27,050	-	1,972	-	288,631	12,508	-	<b>330,161</b>
<b>Bruto potraživanja na kraju godine</b>	<b>8,836</b>	-	<b>1,041</b>	-	<b>287,100</b>	<b>12,449</b>	-	<b>309,426</b>
Ispravka vrednosti na početku godine	-	-	-	-	(953)	(11,547)	-	<b>(12,500)</b>
Smanjenje ispravke vrednosti u toku godine po osnovu direktnog otpisa					198	184	-	<b>382</b>
Smanjenje ispravke vrednosti u toku godine po osnovu prenosa na obaveze	-	-	-	-	-	-	-	-
Povećanje ispravke vrednosti u toku godine					-	-	-	-
<b>Ispravka vrednosti na kraju godine</b>	-	-	-	-	<b>(755)</b>	<b>(11,363)</b>	-	<b>(12,118)</b>
<b>NETO STANJE</b>								
31.12.2024. godine	<b>8,836</b>	-	<b>1,041</b>	-	<b>286,345</b>	<b>1,086</b>	-	<b>297,308</b>
31.12.2023. godine	<b>27,050</b>	-	<b>1,972</b>	-	<b>287,678</b>	<b>961</b>	-	<b>317,661</b>

Društvo je izvršilo usaglašavanje sa dužnicima u skladu sa Zakonom o računovodstvu na dan 31.10.2024. Putem poznatih mail adresa poslato 260 IOS-a, od toga nije vraćeno 162, a 14 je vraćeno prazno, usaglašeno 79, usaglašavanje u toku kod 5. Pri usaglašavanju nisu utvrđene materijalne značajne razlike. Društvo je izvršilo otpis potraživanja na osnovu analize rukovodstva o naplativosti potraživanja. Na osnovu Odluke o usvajanju izveštaja CPK izvršen je direktan otpis potraživanja starijih od 10 i odgovarajućih ispravki vrednosti. Na dospelu nenaplaćena potraživanja Društvo ne vrši obračun zatezne kamate.

### 13. OSTALA KRATKOROČNA POTRAŽIVANJA

	u hiljadama dinara	
	31. decembra 2024.	31. decembra 2023.
1. Potraživanja od izvoznika (bruto)	-	-
Ispravka vrednosti	-	-
Neto potraživanja	-	-
2. Potraživanja po osnovu uvoza za tuđ račun	-	-
Ispravka vrednosti	-	-
Neto potraživanja	-	-
3. Potraživanja iz komisione i konsignacione prodaje	-	-
Ispravka vrednosti	-	-
Neto potraživanja	-	-
4. Ostala potraživanja iz specifičnih poslova	-	-
Ispravka vrednosti	-	-
Neto potraživanja	-	-
<b>I POTRAŽIVANJA IZ SPECIFIČNIH POSLOVA (1 DO 4)</b>	<b>-</b>	<b>-</b>
1. Potraživanja za kamatu i dividende	6,919	6,919
Ispravka vrednosti	(6,919)	(6,919)
Neto potraživanja	-	-
2. Potraživanja od zaposlenih	3,906	2,816
Ispravka vrednosti	(605)	(605)
Neto potraživanja	3,301	2,211
3. Potraživanja od državnih organa i organizacija	-	9,920
Ispravka vrednosti	-	-
Neto potraživanja	-	9,920
4. Potraživanja za više plaćen porez na dobitak	-	-
Ispravka vrednosti	-	-
Neto potraživanja	-	-
5. Potraživanja po osnovu preplaćenih ostalih poreza i doprinosa	10	10
Ispravka vrednosti	-	-
Neto potraživanja	10	10
6. Potraživanja za naknade zarada koje se refundiraju	653	978
Ispravka vrednosti	-	-
Neto potraživanja	653	978
7. Potraživanja po osnovu naknada šteta	81	85,589
Ispravka vrednosti	(81)	(81)
Neto potraživanja	-	85,508
8. Potraživanja za prihode po posebnim propisima	-	-
Ispravka vrednosti	-	-
Neto potraživanja	-	-
9. Ostala kratkoročna potraživanja	991	1,810
Ispravka vrednosti	-	-
Neto potraživanja	991	1,810
<b>II DRUGA POTRAŽIVANJA (1 DO 9)</b>	<b>4,955</b>	<b>100,437</b>
<b>III POREZ NA DODATU VREDNOST</b>	<b>6,060</b>	<b>1,823</b>
<b>OSTALA KRATKOROČNA POTRAŽIVANJA (I DO III)</b>	<b>11,015</b>	<b>102,260</b>

**14. KRATKOROČNI FINANSIJSKI PLASMANI**

	Naziv plasmana, dužnika i broj i datum ugovora	Rok otplate	Početak otplate	Instrumenti obezbeđenja	Kamatna stopa	Valuta plasmana	Bruto iznos u stranoj valuti	Bruto iznos - hiljada RSD	Ispravka vrednosti	Neto iznos - hiljada RSD
239 i deo 2399							-	-	-	-
							-	-	-	-
							-	-	-	-
							-	-	-	-
	<b>1) Ostali kratkoročni finansijski plasmani</b>							-	-	-
		Osnov (Odluka / Ugovor) i datum sticanja						Otkupljeni udeo u osn. kapitalu (%)	Krajni rok otuđenja	Nominalna vrednost - hiljada RSD
237		Otkupljeni sopstveni udeli								<b>27,413</b>
										-
										-
										-
	<b>III OTKUPLJENE SOPSTVENE AKCIJE I OTKUPLJENI SOPSTVENI UDELI</b>									<b>27,413</b>

**KRATKOROČNI FINANSIJSKI PLASMANI**
**27,413**

Namenski kratkoročni depozit dat radi izdavanja garancije od strane banke vraćen je tokom 2024. godine.

## 15. GOTOVINA I GOTOVINSKI EKVIVALENTI

	u hiljadama dinara	
	31. decembra 2024.	31. decembra 2023.
1. Hartije od vrednosti - gotovinski ekvivalenti	1,006	997
2. Tekući (poslovni) računi	30,213	51,826
3. Izdvojena novčana sredstva i akreditivi	30	-
4. Blagajna	645	852
5. Devizni račun	210	138
6. Devizni akreditivi	-	-
7. Devizna blagajna	-	-
8. Ostala novčana sredstva	40	40
9. Novčana sredstva čije je korišćenje ograničeno ili vrednost umanjena	-	-
<b>UKUPNO (1 do 9)</b>	<b>32,144</b>	<b>53,853</b>

## 16. KRATKOROČNA AKTIVNA VREMENSKA RAZGRANIČENJA

	u hiljadama dinara	
	31. decembra 2024.	31. decembra 2023.
1. Unapred plaćeni troškovi	-	-
2. Potraživanja za nefakturisani prihod	-	-
3. Razgraničeni troškovi po osnovu obaveza	-	-
4. Ostala aktivna vremenska razgraničenja	58,196	50,097
<b>KRATKOROČNA AKTIVNA VREMENSKA RAZGRANIČENJA (1 do 4)</b>	<b>58,196</b>	<b>50,097</b>

## 17. KAPITAL

### PROMENE NA KAPITALU

u hiljadama dinara

	Osnovni kapital	Upisani neplaćeni kapital	Rezerve	Revalorizacione rezerve	Nerealizovani dobiti od HOV i dr	Nerealizovani gubici od HOV i dr	Neraspoređena dobit	Učešće bez prava kontrole	Gubitak	Ukupno	Gubitak iznad visine kapitala
<b>Stanje 01.01.2024.</b>	<b>165,110</b>	-	<b>40,000</b>	-	-	<b>(1,570)</b>	<b>312,639</b>	-	-	<b>516,179</b>	-
Pokriće gubitka										-	
Raspodela dobiti										-	
Povećanje							41,373			<b>41,373</b>	
Smanjenje							-			-	
Ostalo:										-	
Dobit/(gubitak) za godinu										-	
<b>Stanje 31.12.2024.</b>	<b>165,110</b>	-	<b>40,000</b>	-	-	<b>(1,570)</b>	<b>354,012</b>	-	-	<b>557,552</b>	-

Osnovni kapital Društva iskazan na dan 31. decembra 2024. godine u iznosu od 165,110 hiljada RSD (2023. godine – 165,110 hiljada RSD) čine udeli društva sa ograničenom odgovornošću. Podaci su usklađeni sa evidencijom Agencije za privredne registre. Osnovni kapital, između ostalog, čine i emisiona premija i ostali osnovni kapital.

**18. DUGOROČNE OBAVEZE**

Naziv poverioca / kreditora i broj i datum ugovora / partije kredita / zajma / HoV / lizinga	Rok otplate	Početak otplate	Instrumenti obezbeđenja	Kamatna stopa	Valuta u kojoj je obaveza ugovorena	Iznos obaveze u stranoj valuti	Iznos - hiljada RSD
1	2	3	4	5	6	7	8
<b>1) Obaveze koje se mogu konvertovati u kapital</b>							-
PTK PANONIJA AD PANONIJA						-	66,760
PP POBEDA AD POBEDA						-	266,282
<b>2) Dugoročne obaveze prema matičnim i zavisnim pravnim licima u zemlji</b>							<b>333,042</b>
<b>3) Dugoročne obaveze prema matičnim i zavisnim pravnim licima u inostranstvu</b>							-
<b>4) Dugoročne obaveze prema ostalim povezanim licima u zemlji</b>							-
<b>5) Dugoročne obaveze prema ostalim povezanim licima u inostranstvu</b>							-
<b>6) Obaveze po emitovanim HOV u periodu dužem od godinu dana</b>							-
Fond za razvoj 360252 ug. 24724	30.09.2027	30.09.2018	obezbedjeno		EUR	32,109	2,232
OTP Banka 372.2	24.05.2027	24.06.2024	obezbedjeno		RSD		16,528
AIK Banka *5092	25.12.2027	28.07.2025	obezbedjeno		EUR	1,000,000	94,873
Adriatic Bank 2024/10-..0874	19.01.2027		obezbedjeno		RSD		90,000
Adriatic Bank 2024/221-..719.3	15.08.2027	17.03.2025	obezbedjeno		RSD		80,611
Dugor.revol.kredit Komerc.bank 5207	09.01.2026	09.08.2024	obezbedjeno		RSD		407
Dugor.revol.kredit Komerc.bank 2144	10.03.2026	10.10.2024	obezbedjeno		RSD		1,393
Dugor.revol.kredit Komerc.bank 892.3	11.04.2026	12.11.2024	obezbedjeno		RSD		1,388
Dugor.revol.kredit Komerc.bank 250.0	14.05.2026	16.12.2024	obezbedjeno		RSD		1,443
Dugor.revol.kredit Komerc.bank 2578	05.06.2026	06.01.2025	obezbedjeno		RSD		1,380
Dugor.revol.kredit Komerc.bank 2683	30.06.2026	30.01.2025	obezbedjeno		RSD		1,963
<b>7) Dugoročni krediti i zajmovi u zemlji</b>							<b>292,218</b>
<b>8) Dugoročni krediti i zajmovi u inostranstvu</b>							-
PORSCHE MOBILITY DOO	31.08.2028	30.09.2024	obezbedjeno		EUR	-	4,901
S leasing doo - Ugovor br. 21896/22	01.11.2027	01.12.2022	obezbedjeno		EUR	-	9,240
S-LEASING DOO - Ugovor br. 21353/22	02.08.2027	01.09.2022	obezbedjeno		EUR	-	5,088
GENERALI OSIGURANJE							(24)
OTP LIZING DOO						-	1
<b>9) Dugoročne obaveze po osnovu lizinga u zemlji</b>							<b>19,206</b>
<b>10) Dugoročne obaveze po osnovu lizinga u inostranstvu</b>							-
<b>11) Ostale dugoročne obaveze</b>							-
<b>DUGOROČNE OBAVEZE (1 DO 11)</b>							<b>644,466</b>

Kreditni sa valutnom klauzulom kursirani su po ugovorenom kursu na dan 31.12.2024. godine. Deo dugoročnog kredita koji dospeva do godinu dana, prenešen je na kratkoročne kredite. Stanja po kreditima su usaglašena sa kreditorima, u skladu sa Zakonom o računovodstvu. Društvo je na osnovu Ugovora sa povezanim pravnim licima deo dugovanja prenelo na dugoročne obaveze prema matičnim i zavisnim pravnim licima u zemlji.

## 19. KRATKOROČNE FINANSIJSKE OBAVEZE

Naziv poverioca / kreditora i broj i datum ugovora / partije kredita / zajma / HoV / lizinga	Rok otplate	Početak otplate	Instrumenti obezbeđenja	Kamatna stopa	Valuta u kojoj je obaveza ugovorena	Iznos obaveze u stranoj valuti	Iznos - hiljada RSD
1	2	3	4	5	6	7	8
<b>1) Kratkoročni krediti i zajmovi od matičnog i zavisnih pravnih lica u zemlji</b>							-
<b>2) Kratkoročni krediti i zajmovi od matičnog i zavisnih pravnih lica u inostranstvu</b>							-
<b>3) Kratkoročni krediti i zajmovi od ostalih povezanih lica u zemlji</b>							-
<b>4) Kratkoročni krediti i zajmovi od ostalih povezanih lica u inostranstvu</b>							-
AOFI 2749/24		revolving	obezbeđeno		EUR	300,000	20,403
Banca Intesa 84042		revolving	obezbeđeno		RSD	30,000,000	30,000
OTP Banka 5336, 2274		revolving	obezbeđeno		EUR	300,000	11,701
AIK Banka *2648, *6156		revolving	obezbeđeno		EUR	300,000	35,105
Adriatic Bank 2023/32-...2053	22.02.2026	revolving	obezbeđeno		EUR	400,000	26,806
Komercijalna banka revol.kredit 3881, 081.01	21.12.2024	revolving	obezbeđeno		RSD	60,000,000	60,000
<b>5) Kratkoročni krediti i zajmovi u zemlji od lica koja nisu domaće banke</b>							<b>184,015</b>
<b>6) Kratkoročni krediti i zajmovi u zemlji po osnovu kredita od domaćih banaka</b>							-
<b>7) Kratkoročni krediti i zajmovi u inostranstvu</b>							-
Fond za razvoj 360252 ug. 24724	deo dug.kred.	30.09.2027	obezbeđeno		EUR		1,525
Fond za razvoj 360252 ug. 24724	nepl.kamata		obezbeđeno				24
AOFI 2749/24	deo dug.kred.		obezbeđeno				172
OTP Banka 372.2	deo dug.kred.	24.05.2027	obezbeđeno		RSD		11,667
AIK Banka *5092	deo dug.kred.	25.12.2027	obezbeđeno		EUR		22,141
Adriatic Bank 2022/36-658.8	deo dug.kred.	25.02.2025	obezbeđeno		EUR		4,218
Adriatic Bank 2022/36-658.8	nepl.kamata		obezbeđeno				7
Adriatic Bank 2022/286-08630	deo dug.kred.	13.12.2025	obezbeđeno		EUR		39,578
Adriatic Bank 2022/286-08630	nepl.kamata		obezbeđeno				14
Adriatic Bank 8067	deo dug.kred.	30.06.2025	obezbeđeno		EUR		7,880

Adriatic Bank 8067	nepl.kamata		obezbedjeno			7
Adriatic Bank 7532	deo dug.kred.	07.11.2025	obezbedjeno		EUR	18,183
Adriatic Bank 7532	nepl.kamata		obezbedjeno			5
Adriatic Bank 2023/32-..2053	nepl.kamata		obezbedjeno			282
Adriatic Bank 2024/10-..0874	nepl.kamata	19.01.2027	obezbedjeno		RSD	598
Adriatic Bank 2024/221-..719.3	deo dug.kred.	15.08.2027	obezbedjeno		RSD	36,489
Adriatic Bank 2024/221-..719.3	pretpl.kamata		obezbedjeno			(764)
Komercijalna banka revol.kredit 7360	deo dug.kred.	27.06.2025	obezbedjeno		RSD	20,702
Komercijalna banka revol.kredit 7360	deo dug.kred.		obezbedjeno			2
Dugor. revol. kredit Komerc.banka 9584	deo dug.kred.	05.09.2025	obezbedjeno		RSD	3,078
Dugor.revol.kredit Komerc.banka 0450	deo dug.kred.	28.09.2025	obezbedjeno		RSD	1,540
Dugor.revol.kredit Komerc.banka 0450	nepl.kamata		obezbedjeno			-
Dugor.revol. kredit Komerc.banka 1571	deo dug.kred.	13.11.2025	obezbedjeno		RSD	2,806
Dugor.revol. kredit Komerc.banka 1571	nepl.kamata		obezbedjeno			-
Dugor.revol.kredit Komerc.banka 5207	deo dug.kred.	09.01.2026	obezbedjeno		RSD	4,722
Dugor.revol.kredit Komerc.banka 2144	deo dug.kred.	10.03.2026	obezbedjeno		RSD	5,331
Dugor.revol.kredit Komerc.banka 892.3	deo dug.kred.	11.04.2026	obezbedjeno		RSD	3,976
Dugor.revol.kredit Komerc.banka 250.0	deo dug.kred.	14.05.2026	obezbedjeno		RSD	3,295
Dugor.revol.kredit Komerc.banka 2578	deo dug.kred.	05.06.2026	obezbedjeno		RSD	2,620
Dugor.revol.kredit Komerc.banka 2683	deo dug.kred.	30.06.2026	obezbedjeno		RSD	3,737
<b>8) Deo dugoročnih kredita i zajmova koji dospeva do jedne godine u zemlji od lica koja nisu domaće banke</b>						<b>193,835</b>
<b>9) Deo dugoročnih kredita i zajmova koji dospeva do jedne godine u zemlji po osnovu kredita od domaćih banaka</b>						<b>-</b>
<b>10) Deo dugoročnih kredita i zajmova koji dospeva do jedne godine iz inostranstva</b>						<b>-</b>
<b>11) Deo ostalih dugoročnih obaveza koje dospevaju do jedne godine od lica koja nisu domaće banke</b>						<b>-</b>
<b>12) Deo ostalih dugoročnih obaveza koje dospevaju do jedne godine po osnovu kredita od domaćih banaka</b>						<b>-</b>
<b>13) Deo ostalih dugoročnih obaveza koje dospevaju do jedne godine iz inostranstva</b>						<b>-</b>
<b>14) Ostale kratkoročne finansijske obaveze od lica koja nisu domaće banke</b>						<b>-</b>
<b>15) Ostale kratkoročne finansijske obaveze po osnovu kredita od domaćih banaka</b>						<b>-</b>
<b>16) Ostale kratkoročne finansijske obaveze iz inostranstva</b>						<b>-</b>
<b>I UKUPNO KRATKOROČNI KREDITI, ZAJMOVI, DEO DUGOROČNIH OBAVEZA KOJE DOSPEVAJU DO JEDNE GODINE I OSTALE KRATKOROČNE FINANSIJSKE OBAVEZE I DEO DUGO(1 DO 16)</b>						<b>377,850</b>

Naziv pravnog lica i broj i datum ugovora Naziv pravnog lica i broj i datum ugovora po osnovu koga su emitovane HoV i derivati	Broj izdatih jedinica HoV / Derivata na dan bilansa	Valuta izdatih jedinica HoV / Derivata	Cena po jedinici HoV/ ugovorena cena derivata na dan bilansa	Iznos - hiljada RSD
<b>1) Obaveze po kratkoročnim hartijama od vrednosti</b>				-
<b>3) Obaveze po osnovu finansijskih derivata</b>				-
<b>II UKUPNO OBAVEZE PO OSNOVU KRATKOROČNIH HARTIJA OD VREDNOSTI I FINANSIJSKIH DERIVATA (1 + 2)</b>				-
<b>KRATKOROČNE FINANSIJSKE OBAVEZE (I + II)</b>				<b>377,850</b>

Deo dugoročnih kredita koji treba da se otplati tokom 2024. godine prebačen je sa obaveza po dugoročnim kreditima na obaveze po delu dugoročnih kredita koji dospeva do jedne godine. Neplaćene kamate ili više plaćene kamate po kreditima takođe su iskazane na ovim računima. Stoga je u napomeni definisano koji iznos se odnosi na sam kredit, a koji na kamate (neplaćene kamate ukupno 347 hiljada dinara). Stanja po kreditima su usaglašena sa kreditorima, u skladu sa Zakonom o računovodstvu.

## 20. OBAVEZE IZ POSLOVANJA

	u hiljadama dinara	
	31. decembra 2024.	31. decembra 2023.
1. Dobavljači - matična i zavisna pravna lica u zemlji	180,000	594,453
2. Dobavljači - matična i zavisna pravna lica u inostranstvu	-	-
3. Dobavljači - ostala povezana lica u zemlji	-	-
4. Dobavljači - ostala povezana lica u inostranstvu	-	-
5. Dobavljači u zemlji	264,385	374,541
6. Dobavljači u inostranstvu	51,174	48,226
7. Ostale obaveze iz poslovanja - obaveze po menicama	-	-
8. Ostale obaveze iz poslovanja	103	103
<b>OBAVEZE IZ POSLOVANJA (1 do 8)</b>	<b>495,662</b>	<b>1,017,323</b>

Društvo je na osnovu Ugovora sa povezanim pravnim licima deo dugovanja prenelo na dugoročne obaveze prema matičnim i zavisnim pravnim licima u zemlji.

## 21. OSTALE KRATKOROČNE OBAVEZE

	u hiljadama dinara	
	31. decembra 2024.	31. decembra 2023.
1. Obaveze prema uvozniku	-	-
2. Obaveze po osnovu izvoza za tuđ račun	-	-
3. Obaveze po osnovu komisione i konsignacione prodaje	-	-
4. Ostale obaveze iz specifičnih poslova	-	-
<b>I OBAVEZE IZ SPECIFIČNIH POSLOVA (1 do 4)</b>	<b>-</b>	<b>-</b>
1. Obaveze za neto zarade i naknade zarada, osim naknada zarada koje se refundiraju	20,448	18,877
2. Obaveze za porez na zarade i naknade zarada na teret zaposlenog	1,888	1,729
3. Obaveze za doprinose na zarade i naknade zarada na teret zaposlenog	5,104	4,667
4. Obaveze za poreze i doprinose na zarade i naknade zarada na teret poslodavca	3,918	3,586
5. Obaveze za neto naknade zarada koje se refundiraju	-	-
6. Obaveze za poreze i doprinose na naknade zarada na teret zaposlenog koje se refundiraju	-	-
7. Obaveze za poreze i doprinose na naknade zarada na teret poslodavca koje se refundiraju	-	-
<b>II OBAVEZE PO OSNOVU ZARADA I NAKNADA ZARADA (1 do 7)</b>	<b>31,358</b>	<b>28,859</b>

1. Obaveze po osnovu kamata i troškova finansiranja	196	1,855
2. Obaveze za dividende	1,782	1,782
3. Obaveze za učešće u dobitku	-	-
4. Obaveze prema zaposlenima	1,117	1,054
5. Obaveze prema direktoru, odnosno članovima organa upravljanja i nadzora	-	-
6. Obaveze prema fizičkim licima za naknade po ugovorima	-	-
7. Obaveze za neto prihod preduzetnika koji akontaciju podiže u toku godine	-	-
8. Obaveze za prikupljena sredstva pomoći	-	-
9. Ostale obaveze	4	4
<b>III DRUGE OBAVEZE (1 do 9)</b>	<b>3,099</b>	<b>4,695</b>
<b>IV OBAVEZE ZA POREZ NA DODATU VREDNOST</b>	<b>5,445</b>	<b>3,897</b>
1. Obaveze za akcize	-	-
2. Obaveze za porez iz rezultata	2,490	2,197
3. Obaveze za poreze, carine i druge dažbine iz nabavke ili na teret troškova	-	-
4. Obaveze za doprinose koji terete troškove	-	-
5. Ostale obaveze za poreze, doprinose i druge dažbine	614	614
<b>V OBAVEZE ZA OSTALE POREZE, DOPRINOSE I DRUGE DAŽBINE (1 do 5)</b>	<b>3,104</b>	<b>2,811</b>
<b>OSTALE KRATKOROČNE OBAVEZE (I DO V)</b>	<b>43,006</b>	<b>40,262</b>

## 22. KRATKOROČNA PASIVNA VREMENSKA RAZGRANIČENJA

	u hiljadama dinara	
	31. decembra 2024.	31. decembra 2023.
1. Unapred obračunati troškovi - deo do jedne godine	-	-
2. Unapred naplaćeni prihodi - deo do jedne godine	-	-
3. Razgraničeni zavisni troškovi nabavke - deo do jedne godine	-	-
4. Odloženi prihodi i primljene donacije - deo do jedne godine	-	-
5. Razgraničeni prihodi po osnovu potraživanja - deo do jedne godine	-	-
6. Ostala pasivna vremenska razgraničenja - deo do jedne godine	2,887	5,207
<b>KRATKOROČNA PASIVNA VREMENSKA RAZGRANIČENJA (1 do 6)</b>	<b>2,887</b>	<b>5,207</b>

### 23. VANBILANSNA AKTIVA I PASIVA

		hiljada dinara
88	<b>Vanbilansna aktiva obuhvata sledeća sredstva:</b>	<b>Vrednost</b>
	Tuđa roba na uslužnom lageru	9,322
	<b>Ukupno:</b>	<b>9,322</b>

		hiljada dinara
89	<b>Vanbilansna pasiva obuhvata sledeća sredstva:</b>	<b>Vrednost</b>
	Tuđa roba na uslužnom lageru	9,322
	<b>Ukupno:</b>	<b>9,322</b>

Vanbilansna aktiva i pasiva obuhvata robu na uslužnom lageru u magacinskim prostorima društva.

### 24. PRIHODI OD AKTIVIRANJA UČINAKA I ROBE

	u hiljadama dinara	
	01.01-31.12. 2024.	01.01-31.12. 2023.
1. Prihodi od aktiviranja ili potrošnje robe za sopstvene potrebe	-	-
2. Prihodi od aktiviranja ili potrošnje proizvoda i usluga za sopstvene potrebe	4,678	3,871
<b>PRIHODI OD AKTIVIRANJA UČINAKA I ROBE (1 + 2)</b>	<b>4,678</b>	<b>3,871</b>

### 25. OSTALI POSLOVNI PRIHODI

	u hiljadama dinara	
	01.01-31.12. 2024.	01.01-31.12. 2023.
1. Prihodi od premija, subvencija, dotacija, regresa, kompenzacija i povraćaja poreskih dažbina	1,522	86,417
2. Prihodi po osnovu uslovljenih donacija	-	-
3. Prihodi od donacija, dotacija, subvencija i sl. iz republičkog budžeta	-	-
4. Prihodi od donacija, dotacija, subvencija i sl. iz budžeta autonomne pokrajine ili lokalne samouprave	348	5,708
5. Prihodi od donacija, dotacija i sl. od inostranih vlada i međunarodnih organizacija	-	-
6. Prihodi od donacija, dotacija i sl. od domaćih privrednih društava, preduzetnika i drugih pravnih lica	-	-
7. Prihodi od donacija, dotacija i sl. od fizičkih lica iz zemlje i inostranstva	-	-
8. Ostali prihodi od donacija, dotacija, subvencija i sl.	-	-
<b>I PRIHODI OD PREMIJA, SUBVENCIJA, DOTACIJA, DONACIJA I SL. (1 do 8)</b>	<b>1,870</b>	<b>92,125</b>

1. Prihodi od zakupa	119	47
2. Prihodi od članarina	-	-
3. Prihodi od tantijema i licencnih naknada	-	-
4. Prihodi od članskih doprinosa	-	-
5. Prihodi po posebnim propisima iz budžeta	-	-
6. Prihodi po posebnim propisima iz ostalih izvora	-	-
7. Ostali poslovni prihodi	59,011	2,801
<b>II DRUGI POSLOVNI PRIHODI (1 do 7)</b>	<b>59,130</b>	<b>2,848</b>
<b>OSTALI POSLOVNI PRIHODI (I + II)</b>	<b>61,000</b>	<b>94,973</b>

## 26. NABAVNA VREDNOST PRODATE ROBE

	u hiljadama dinara	
	01.01-31.12. 2024.	01.01-31.12. 2023.
1. Nabavka robe	-	-
2. Nabavna vrednost prodate robe	249,270	370,278
3. Nabavna vrednost nekretnina pribavljenih radi prodaje	-	-
4. Nabavna vrednost ostalih stalnih sredstava namenjenih prodaji	-	-
<b>NABAVNA VREDNOST PRODATE ROBE (1 do 4)</b>	<b>249,270</b>	<b>370,278</b>

## 27. TROŠKOVI MATERIJALA, GORIVA I ENERGIJE

	u hiljadama dinara	
	01.01-31.12. 2024.	01.01-31.12. 2023.
1. Nabavka materijala	-	-
2. Troškovi materijala za izradu	1,760,383	1,417,142
3. Troškovi ostalog materijala (režijskog)	30,278	43,604
4. Troškovi goriva i energije	167,473	166,821
5. Troškovi rezervnih delova	8,747	11,102
6. Troškovi jednokratnog otpisa alata i inventara	1,843	2,462
<b>TROŠKOVI MATERIJALA, GORIVA I ENERGIJE (1 do 6)</b>	<b>1,968,724</b>	<b>1,641,131</b>

## 28. TROŠKOVI ZARADA, NAKNADA ZARADA I OSTALI LIČNI RASHODI

	u hiljadama dinara	
	01.01-31.12. 2024.	01.01-31.12. 2023.
1. Troškovi zarada i naknada zarada (bruto)	291,427	282,573
2. Troškovi poreza i doprinosa na zarade i naknade zarada na teret poslodavca	44,214	42,855
3. Troškovi naknada po ugovoru o delu	-	390
4. Troškovi naknada po autorskim ugovorima	-	-
5. Troškovi naknada po ugovoru o privremenim i povremenim poslovima	-	-
6. Troškovi naknada fizičkim licima po osnovu ostalih ugovora	533	852
7. Troškovi naknada direktoru, odnosno članovima organa upravljanja i nadzora	-	-
8. Troškovi angažovanja zaposlenih preko agencija i zadruga	-	-
9. Ostali lični rashodi i naknade	27,313	26,360
<b>TROŠKOVI ZARADA, NAKNADA ZARADA I OSTALI LIČNI RASHODI (1 do 9)</b>	<b>363,487</b>	<b>353,030</b>

## 29. TROŠKOVI PROIZVODNIH USLUGA

	u hiljadama dinara	
	01.01-31.12. 2024.	01.01-31.12. 2023.
1. Troškovi usluga na izradi učinaka	-	-
2. Troškovi transportnih usluga	4,458	3,867
3. Troškovi usluga održavanja	9,581	10,290
4. Troškovi zakupa	3,779	5,006
5. Troškovi sajmova	-	-
6. Troškovi reklame i propagande	70,423	66,097
7. Troškovi istraživanja	-	-
8. Troškovi razvoja koji se ne kapitalizuju	-	-
9. Troškovi ostalih proizvodnih usluga	58,705	29,846
<b>TROŠKOVI PROIZVODNIH USLUGA (1 do 9)</b>	<b>146,946</b>	<b>115,106</b>

### 30. NEMATERIJALNI TROŠKOVI

	u hiljadama dinara	
	01.01-31.12. 2024.	01.01-31.12. 2023.
1. Troškovi neproizvodnih usluga	19,226	16,563
2. Troškovi reprezentacije	1,878	1,298
3. Troškovi premija osiguranja	5,255	5,416
4. Troškovi platnog prometa	6,465	4,667
5. Troškovi članarina	667	725
6. Troškovi poreza i naknada	5,160	3,153
7. Troškovi doprinosa	-	-
8. Ostali nematerijalni troškovi	4,869	4,903
<b>NEMATERIJALNI TROŠKOVI (1 do 8)</b>	<b>43,520</b>	<b>36,725</b>

### 31. PRIHODI OD USKLAĐIVANJA VREDNOSTI FINANSIJSKE IMOVINE KOJA SE ISKAZUJE PO FER VREDNOSTI KROZ BILANS USPEHA

	u hiljadama dinara	
	01.01-31.12. 2024.	01.01-31.12. 2023.
1. Prihodi od usklađivanja vrednosti dugoročnih finansijskih plasmana i hartija od vrednosti koje se vrednuju po fer vrednosti kroz ostali ukupan rezultat	-	-
2. Prihodi od usklađivanja vrednosti potraživanja i kratkoročnih finansijskih plasmana	199	542
3. Prihodi od usklađivanja vrednosti finansijskih derivata i finansijskih sredstava koja se iskazuju po fer vrednosti kroz Bilans uspeha	-	-
<b>PRIHODI OD USKLAĐIVANJA VREDNOSTI FINANSIJSKE IMOVINE KOJA SE ISKAZUJE PO FER VREDNOSTI KROZ BILANS USPEHA (1 do 3)</b>	<b>199</b>	<b>542</b>

### 32. RASHODI OD USKLAĐIVANJA VREDNOSTI FINANSIJSKE IMOVINE KOJA SE ISKAZUJE PO FER VREDNOSTI KROZ BILANS USPEHA

	u hiljadama dinara	
	01.01-31.12. 2024.	01.01-31.12. 2023.
1. Rashodi od usklađivanja vrednosti dugoročnih finansijskih plasmana i drugih hartija od vrednosti koje se vrednuju po fer vrednosti kroz ostali ukupan rezultat	-	-
2. Obezvređenje potraživanja i kratkoročnih finansijskih plasmana	79	278
3. Rashodi od usklađivanja vrednosti finansijskih derivata i finansijskih sredstava koja se iskazuju po fer vrednosti kroz Bilans uspeha	-	-
<b>RASHODI OD USKLAĐIVANJA VREDNOSTI FINANSIJSKE IMOVINE KOJA SE ISKAZUJE PO FER VREDNOSTI KROZ BILANS USPEHA (1 do 3)</b>	<b>79</b>	<b>278</b>

### 33. OSTALI PRIHODI

	u hiljadama dinara	
	01.01-31.12. 2024.	01.01-31.12. 2023.
1. Dobici od prodaje nematerijalne imovine, nekretnina, postrojenja i opreme	-	-
2. Dobici od prodaje bioloških sredstava	-	-
3. Dobici od prodaje učešća i hartija od vrednosti	91	-
4. Dobici od prodaje materijala	325	3,127
5. Viškovi	536	248
6. Naplaćena otpisana potraživanja	-	40
7. Prihodi po osnovu efekata ugovorene zaštite od rizika koji ne ispunjavaju uslove da se iskažu u okviru ostalog rezultata	544	-
8. Prihodi od smanjenja obaveza	577	454
9. Prihodi od ukidanja dugoročnih i kratkoročnih rezervisanja	-	-
10. Ostali nepomenuti prihodi	67,997	78,185
<b>OSTALI PRIHODI (1 do 10)</b>	<b>70,070</b>	<b>82,054</b>

### 34. OSTALI RASHODI

	u hiljadama dinara	
	01.01-31.12. 2024.	01.01-31.12. 2023.
1. Gubici po osnovu rashodovanja i prodaje nematerijalne imovine, nekretnina, postrojenja i opreme	-	-
2. Gubici po osnovu rashodovanja i prodaje bioloških sredstava	-	-
3. Gubici po osnovu rashodovanja i prodaje učešća u kapitalu i hartija od vrednosti	-	-
4. Gubici od prodaje materijala	121	92
5. Manjkovi	2,869	1,908
6. Rashodi po osnovu efekata ugovorene zaštite od rizika, koji ne ispunjavaju uslove da se iskažu u okviru ostalog rezultata (sveobuhvatnog dobitka ili gubitka)	-	-
7. Rashodi po osnovu direktnih otpisa potraživanja	-	-
8. Rashodi po osnovu rashodovanja zaliha	-	-
9. Ostali nepomenuti rashodi	74,436	71,328
<b>OSTALI RASHODI (1 do 9)</b>	<b>77,426</b>	<b>73,328</b>

### 35. POZITIVAN/NEGATIVAN NETO EFEKAT NA REZULTAT PO OSNOVU DOBITKA/GUBITKA POSLOVANJA KOJE SE OBUSTAVLJA, PROMENA RAČUNOVODSTVENIH POLITIKA I ISPRAVKI GREŠAKA IZ RANIJIH PERIODA

	u hiljadama dinara	
	01.01-31.12. 2024.	01.01-31.12. 2023.
1. Dobitak poslovanja koje se obustavlja	-	-
2. Prihodi po osnovu efekata promena računovodstvenih politika	-	-
3. Prihodi po osnovu ispravki grešaka iz ranijih godina koje nisu materijalno značajne	2,732	-
4. Gubitak poslovanja koje se obustavlja	-	-
5. Rashodi po osnovu efekata promena računovodstvenih politika	-	-
6. Rashodi po osnovu ispravki grešaka iz ranijih godina koje nisu materijalno značajne	-	-
<b>Neto dobitak poslovanja koje se obustavlja (1+2+3-4-5-6)</b>	<b>2,732</b>	<b>-</b>
<b>Neto gubitak poslovanja koje se obustavlja (4+5+6-1-2-3)</b>	<b>-</b>	<b>-</b>

### 36. PRIRODA TRANSAKCIJA SA POVEZANIM STRANAMA

	u hiljadama dinara	
	2024.	2023.
<b>PRIHODI OD PRODAJE</b>		
- matično društvo	-	-
- zavisna pravna lica	398,351	292,108
- ostala povezana pravna lica	25,488	16,983
	<b>423,839</b>	<b>309,091</b>
<b>NABAVKE</b>		
- matično društvo	-	-
- zavisna pravna lica	846,779	846,794
- ostala povezana pravna lica	-	-
	<b>846,779</b>	<b>846,794</b>

	2024.	2023.
<b>POTRAŽIVANJA I PLASMANI</b>		
<b>Potraživanja od kupaca:</b>		
- matično društvo	-	-
- zavisna pravna lica	8,836	27,049
- ostala povezana pravna lica	1,041	1,972
	<u>9,877</u>	<u>29,021</u>
<b>POTRAŽIVANJA</b>	<u>9,877</u>	<u>29,021</u>
<b>OBAVEZE</b>		
<b>Dugoročne finansijske obaveze:</b>		
- matično društvo	-	-
- zavisna pravna lica	333,042	-
- ostala povezana pravna lica	-	-
	<u>333,042</u>	<u>-</u>
<b>Obaveze prema dobavljačima:</b>		
- matično društvo	-	-
- zavisna pravna lica	180,000	594,453
- ostala povezana pravna lica	-	-
	<u>180,000</u>	<u>594,453</u>
<b>OBAVEZE</b>	<u>513,042</u>	<u>594,453</u>

## 37 . POTENCIJALNA SREDSTVA I OBAVEZE

### SUDSKI SPOROVI

Sa stanjem na dan 31. decembra 2024. Društvo se javlja kao tuženi u sporu sa tužiteljem INDEMIN ADERA DOO KANJIŽA (vrednost spora 372000 RSD), a kao tužitelj sa AD za upravljanje javnom željezničkom infrastrukturom Infrastruktura željeznice Srbije i CHINA RAILWAYINTERNATIONAL CO. LTD. (vrednost spora 16,356,025.00 RSD).

### JEMSTVA I GARANCIJE

Potencijalne obaveze Društva na dan 31. decembra 2024. godine po osnovu datih jemstava datih povezanim pravnim licima iznose 1,593,987 hiljada RSD (2023. godine 1,353,907 hiljada RSD), dok date garancije iznose 9,000 hiljada RSD.

Istovremeno, potencijalna sredstva Društva predstavljaju primljene garancije u vrednosti od 20,000 hiljada RSD (2023. godine 33,505 hiljada RSD).

## 38 . UPRAVLJANJE FINANSIJSKIM RIZICIMA

### Ciljevi upravljanja rizicima finansijskih instrumenata

Poslovanje Društva je izloženo različitim finansijskim rizicima: tržišnom riziku, finansijskom riziku (deviznom i kamatnom), kreditnom riziku i riziku likvidnosti. Finansijski rizici se sagledavaju na vremenskoj osnovi i prevashodno se izbegavaju umanjem izloženosti Društva ovim rizicima.

Društvo ne koristi nikakve finansijske instrumente zaštite od efekata finansijskih rizika na poslovanje iz razloga što takvi instrumenti nisu u širokoj upotrebi, niti postoji organizovano tržište takvih instrumenata u Republici Srbiji.

### Tržišni rizik

Društvo je osetljivo na prisustvo sistemskih rizika koji podrazumevaju rizike ekonomskog okruženja u okviru države, privredne grane i sl. na koje Društvo ne može da utiče: inflacija, promena poreskih propisa, carinskih propisa, limitiranje kamatnih stopa, privrednog okruženja, konkurencije, sirovinske baze i sl.

Ukoliko postoje nesistemski rizici, oni se identifikuju kroz uspešnost poslovanja uprave Društva.

### Finansijski rizik

U svom poslovanju Društvo je izloženo finansijskim rizicima koji se javlja kao devizni rizik i rizik od promene kamatnih stopa. Zadatak upravljanja tržišnim rizicima jeste da se upravlja i kontroliše izloženost tržišnim rizicima u okviru prihvatljivih pokazatelja, uz optimizaciju prinosa Društva.

### Devizni rizik

Izloženost Društva deviznom riziku se odnosi na ostale dugoročne finansijske plasmane, kratkoročne finansijske plasmane, potraživanja, gotovinu i gotovinske ekvivalente, dugoročne kredite, ostale dugoročne obaveze, kratkoročne finansijske obaveze i obaveze iz poslovanja nominirane u stranoj valuti.

Knjigovodstvena vrednost monetarnih sredstava i obaveza Društva u stranim valutama na dan izveštavanja je sledeća:

DEVIZNI RIZIK	u 000 dinara			
	Imovina		Obaveze	
	2024	2023	2024	2023
IZNOS	1,296	1,099	355,025	455,611
	<b>1,296</b>	<b>1,099</b>	<b>355,025</b>	<b>455,611</b>

Na osnovu obelodanjene strukture imovine i obaveza u stranim valutama evidentno je da je Društvo osetljivo na promene deviznog kursa evra.

Osetljivost Društva na apresijaciju i depresijaciju RSD za 10% u odnosu na pomenutu stranu valutu, predstavlja procenu rukovodstva Društva u pogledu mogućih promena kursa RSD u odnosu na EUR.

	u 000 dinara			
	2024.		2023.	
	10%	-10%	10%	-10%
IZNOS	(35,373)	35,373	(45,451)	45,451
	<b>(35,373)</b>	<b>35,373</b>	<b>(45,451)</b>	<b>45,451</b>

### Kamatni rizik

Društvo je izloženo riziku promene kamatnih stopa na plasmanima i obavezama kod kojih su kamatne stope varijabilne. Ovaj rizik zavisi od finansijskog tržišta i Društvo nema na raspolaganju instrumente kojima bi ublažilo njegov uticaj.

Struktura plasmana i obaveza na dan 31. decembra 2024. i 2023. godine sa stanovišta izloženosti kamatnom riziku data je u sledećem pregledu:

KAMATNI RIZIK	u 000 dinara	
	2024.	2023.
<b>Finansijska sredstva</b>		
<i>Nekamatonosna</i>	621,592	752,702
Kamatonosna (fiksna kamatna stopa)	-	-
Kamatonosna (varijabilna kamatna stopa)	-	-
	<b>621,592</b>	<b>752,702</b>
<b>Finansijske obaveze</b>		
<i>Nekamatonosne</i>	538,841	1,057,585
Kamatonosne (fiksna kamatna stopa)	699,045	232,462
Kamatonosne (varijabilna kamatna stopa)	323,271	368,921
	<b>1,561,157</b>	<b>1,658,968</b>

Naredna tabela prikazuje analizu osetljivosti neto dobitka za tekuću poslovnu 2024. godinu na realno moguće promene u kamatnim stopama za 1% (2023. godine 1%), počev od 1. januara. Povećanje odnosno smanjenje od 1% predstavlja realno moguću promenu kamatnih stopa, imajući u vidu postojeće tržišne uslove. Ova analiza primenjena je na finansijske instrumente Društva koji su postojali na dan bilansa stanja i pretpostavlja da su sve ostale varijable nepromenjene.

### KAMATNI RIZIK

	2024		2023	
	1%	-1%	1%	-1%
Finansijska sredstva	-	-	-	-
Finansijske obaveze	(3,233)	3,233	(3,689)	3,689
	<b>(3,233)</b>	<b>3,233</b>	<b>(3,689)</b>	<b>3,689</b>

## Kreditni rizik

Društvo je izloženo kreditnom riziku koji predstavlja rizik da dužnici neće biti u mogućnosti da dugovanja prema Društvu izmire u potpunosti i na vreme, što bi imalo za rezultat finansijski gubitak Društva. Kreditni rizik obuhvata dugoročne i kratkoročne finansijske plasmane, potraživanja i date garancije i jemstva trećim licima.

U Republici Srbiji ne postoje specijalizovane rejting agencije koje vrše nezavisnu klasifikaciju i rangiranje privrednih društava. Usled toga, Društvo je prinuđeno da koristi ostale javno dostupne finansijske informacije (npr. podatke o bonitetu koje pruža Agencija za privredne registre) i interne istorijske podatke o saradnji sa određenim poslovnim partnerom u cilju određivanja njegovog boniteta. Na osnovu boniteta kupca, utvrđuje se iznos njegove maksimalne kreditne izloženosti, u skladu sa poslovnom politikom usvojenom od strane rukovodstva Društva. Iznos maksimalne kreditne izloženosti revidira se najmanje jednom godišnje.

U slučaju povećanja iznosa dospelih potraživanja i shodno tome povećane izloženosti kreditnom riziku, Društvo primenjuje mehanizme predviđene poslovnom politikom. Izloženost Društva kreditnom riziku ograničena je uglavnom na potraživanja od kupaca na dan bilansa.

## Rizik likvidnosti

Rukovodstvo Društva upravlja rizikom likvidnosti na način koji mu obezbeđuje da Društvo u svakom trenutku mora da ispunjava sve svoje dospele obaveze. Društvo upravlja rizikom likvidnosti održavajući odgovarajuće novčane rezerve, praćenjem planiranih i stvarnih novčanih tokova i održavanjem adekvatnog odnosa priliva finansijskih sredstava i dospeća obaveza.

	u hiljadama dinara			
	do 1 godine	od 1 do 2 godine	od 2 do 5 godina	Ukupno
<b>2024. godina</b>				
Dugoročni krediti	8,974	297,549	337,943	644,466
Obaveze iz poslovanja	495,662	-	-	495,662
Krat. finan. obaveze	377,850	-	-	377,850
Ostale krat. obaveze	43,179	-	-	43,179
	<b>925,665</b>	<b>297,549</b>	<b>337,943</b>	<b>1,561,157</b>
<b>2023. godina</b>				
Dugoročni krediti	98,400	10,680	-	109,080
Obaveze iz poslovanja	1,017,323	-	-	1,017,323
Krat. finan. obaveze	492,303	-	-	492,303
Ostale krat. obaveze	40,262	-	-	40,262
	<b>1,648,288</b>	<b>10,680</b>	<b>-</b>	<b>1,658,968</b>

## RIZIK LIKVIDNOSTI

INDIKATORI OPŠTE LIKVIDNOSTI	2024. godina	2023. godina
1 OBRтна IMOVINA / KRATKOROČNE OBAVEZE	1.49	0.95
INDIKATORI UBRZANE LIKVIDNOSTI		
2 OBRтна IMOVINA BEZ ZALIHA / KRATKOROČNE OBAVEZE	0.46	0.35

## UPRAVLJANJE RIZIKOM KAPITALA

U postupku upravljanja kapitalnim rizikom, rukovodstvo Društva ima za cilj očuvanje mogućnosti da posluje po principu stalnosti poslovanja, istovremeno maksimizirajući prinose vlasnicima i drugim interesnim stranama putem optimizacije odnosa duga i kapitala. Rukovodstvo Društva pregleda strukturu odnosa dugova i kapitala na godišnjoj osnovi.

Društvo analizira kapital kroz pokazatelj zaduženosti. Ovaj pokazatelj izračunava se kao odnos neto obaveza (zaduženosti) i ukupnog kapitala. Neto zaduženost se obračunava tako što se ukupne finansijske obaveze (kratkoročne i dugoročne) umanje za gotovinu i gotovinske ekvivalente. Ukupan kapital predstavlja zbir svih kategorija kapitala prikazanih u bilansu stanja i neto zaduženosti.

Pokazatelji zaduženosti na dan 31. decembra 2024. i 2023. godine su bili sledeći:

RIZIK KAPITALA	2024. godina	2023. godina
1. Obaveze (dugoročne i kratkoročne)	1,564,859	1,684,163
2. Kapital	557,743	516,179
<b>Pokazatelj zaduženosti (1/2)</b>	<b>280.6%</b>	<b>326.3%</b>

## 39. NAČELO STALOSTI POSLOVANJA

Finansijski izveštaji su sastavljeni na načelu nastanka poslovnog događaja (načelo uzročnosti) i načelu stalnosti poslovanja.

Prema načelu nastanka poslovnog događaja učinci poslovnih promena i drugih događaja se priznaju u momentu nastanka (a ne kada se gotovina ili njen ekvivalent primi ili isplati). Finansijski izveštaji sastavljeni na načelu nastanka poslovnog događaja (osim Izveštaja o tokovima gotovine) pružaju informacije ne samo o poslovnim promenama iz prethodnog perioda, koje uključuju isplatu i prijem gotovine, već takođe i o obavezama za isplatu gotovine u budućem periodu i o resursima koji predstavljaju gotovinu koja će biti primljena u budućem periodu.

Osim toga, do dana odobrenja ovih izveštaja, obaveze iz poslovanja i obaveze po kreditima i drugim poveriocima se redovno izmiruju, a na osnovu sprovedenih analiza rukovodstvo očekuje da će biti u mogućnosti da nastavi da ih uredno izmiruje i u doglednoj budućnosti.

Zbog specifičnosti situacija i uticaja na celokupnu privredu i povezane industrije, uticaj situacija na finansijske performanse Grupe nije trenutno moguće proceniti sa visokim nivoom pouzdanosti.

Na bazi prethodno navedenog, finansijski izveštaji su sastavljeni u skladu sa načelom nastavka poslovanja, koji podrazumeva da će Grupa nastaviti da posluje u neograničenom vremenskom periodu i da će da nastavi sa poslovanjem i u doglednoj budućnosti.

## 40 . ZAKLJUČAK

Društvo je poslovnu 2024. godinu završilo u skladu sa iskazanim finansijskim izveštajima.

U Bačkoj Topoli,  
31.03.2025.

Zakonski zastupnik  
IM TOPOLA DOO

Vukoje  
Muhadinović  
200066119

Digitally signed by  
Vukoje Muhadinović  
200066119  
Date: 2025.05.08  
10:20:25 +02'00'



Godišnji izveštaj o poslovanju za 2024. godinu

# **GODIŠNJI IZVEŠTAJ O POSLOVANJU ZA PERIOD JANUAR-DECEMBAR 2024. GODINE**

**Bačka Topola, maj 2025. godine**

**I. OPŠTI PODACI O DRUŠTVU**

Naziv:	INDUSTRIJA MESA TOPOLA DOO
Sedište i adresa:	Bačka Topola, Maršala Tita 3
Matični broj:	08056781
PIB:	101444971
Web sajt i e-mail adresa:	<a href="http://www.imtopola.rs">www.imtopola.rs</a> , <a href="mailto:office@imtopola.rs">office@imtopola.rs</a>
Broj i datum rešenja o upisu u registar privr. Subjekata:	BD 6554/05 od 25.03.2005.; BD 78845/2013 od 17.07.2013.
Delatnost (šifra i opis):	1011 - Prerada i konzervisanje mesa
Prosečan broj zaposlenih:	258
Vrednost osnovnog kapitala:	162.276.756,96
Deset najvećih udela:	% udela
- Muhadinović Vukoje	38.17
- Muhadinović Gojko	26.27
- IM TOPOLA DOO, Bačka Topola	15.60
- PP POBEDA AD, Pobeda	9.10
- PTK PANONIJA AD, Panonija	2.58
- Tadić Petar	0.49
- Radovanović Jelena	0.46
- Popović Milan	0.25
- Savić Radmila	0.25
- Pašćik Jožef	0.23
Naziv, sedište i poslovna adresa revizorske kuće, koja je revidirala poslednji finansijski izveštaj:	EURO AUDIT, BEOGRAD, BULEVAR DESPOTA STEFANA 12/V

## II. REZULTATI POSLOVANJA DRUŠTVA

### 1. Poslovna politika društva

Tokom 2024. godine poslovna politika društva ostala je nepromenjena. Poslovna politika preduzeća bazira se na zadovoljenju potreba kupaca, na razvijanju dobrih poslovnih odnosa i na održavanju rentabilnog poslovanja.

Izbor ciljeva predstavlja jedno od ključnih pitanja poslovne politike. Shodno tome, preduzeće teži konkretizaciji ciljeva na osnovu raspoloživih resursa, obzirom da je pravilan izbor istih od presudnog značaja za poslovni uspeh. Pravilnim delegiranjem poslovnih zadataka preduzeće realizuje prethodno definisane ciljeve.

### 2. Analiza poslovanja u 2024. godini

Industrija mesa TOPOLA DOO je u periodu 01.01. - 31.12.2024. godine ostvarila pozitivan neto finansijski rezultat od 96.145.648,26 dinara. U odnosu na 2023. godinu, finansijski rezultat se povećao za 7.575.473,30 dinara, odnosno za 8,55%.

Rezultati su postignuti sa manjim prosečnim brojem radnika, obzirom da je tokom 2024. godine prosečan broj zaposlenih bio 258, a u 2023. godini 266.

U 2024. godini je došlo do progresije u pogledu kretanja cena sirovina, ali i cena začina, aditiva i ambalaže. Kao rezultat toga, prouzrokovan je rast cena autputa. Bez obzira na rast cena, snabdevanje stokom za klanje u 2024. je bilo zadovoljavajuće za postojeći nivo proizvodnje.

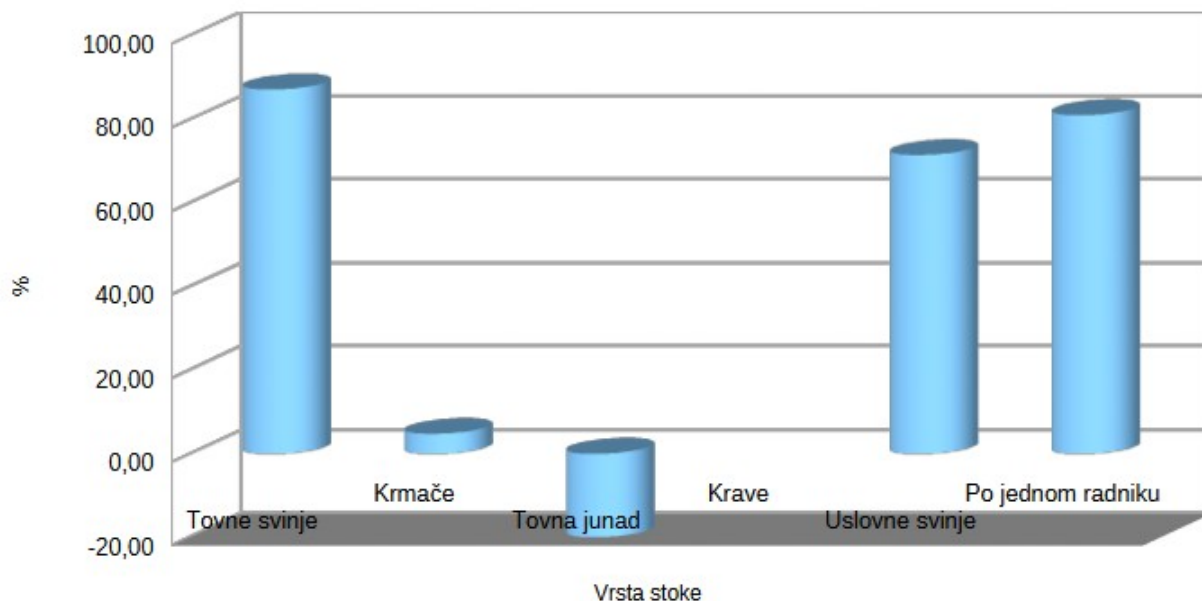
U Tabeli 1 prikazan je pregled klanja stoke u 2024. u odnosu na 2023. godinu. Posmatrajući kategoriju tovnih svinja, uočava se porast zaklanjih grla za 87,11% u 2024. u odnosu na 2023. godinu. Porast zaklanih grla u 2024. u odnosu na 2023. godinu zabeležen je i kod kategorije krmača i to za 4.76%. Na osnovu prikazanih podataka, u posmatranom periodu, uočava se pad broja zaklanih junadi za 19,92%. Broj uslonih svinja zaklanih u 2024. godini veći je za 71,47% u odnosu na 2023. godinu. Broj zaklanih uslovnih grla po jednom radniku u 2024. godini iznosio je 181.43 grla, dok je u 2023. godini taj broj bio manji i iznosio je 102.63 grla. Shodno navedenom, u posmatranoj godini uočava se rast zaklanih uslovnih svinja po jednom radniku za 76,78%.

**Tabela 1:** Klanje stoke prema vrsti u 2024. godini

Vrsta stoke	Jedinica mere	I - XII – 2023	I - XII – 2024	2024/2023
				%
1	2	3	4	5
Tovne svinje	grla	22.620	42.325	<b>87,11</b>
Krmače	grla	841	881	<b>4,76</b>
Tovna junad	grla	477	382	<b>-19,92</b>
Krave	grla	0	0	<b>#DIV/0!</b>
<b>Uslovne svinje</b>	<b>grla</b>	<b>27.299</b>	<b>46.809</b>	<b>71,47</b>
<b>Po jednom radniku</b>	<b>grla</b>	<b>102,63</b>	<b>181,43</b>	<b>76,78</b>

**Izvor:** Autor na osnovu podataka dobijenih u preduzeću

**Dijagram 1:** Indeksi klanja stoke u 2024. u odnosu na 2023. godinu

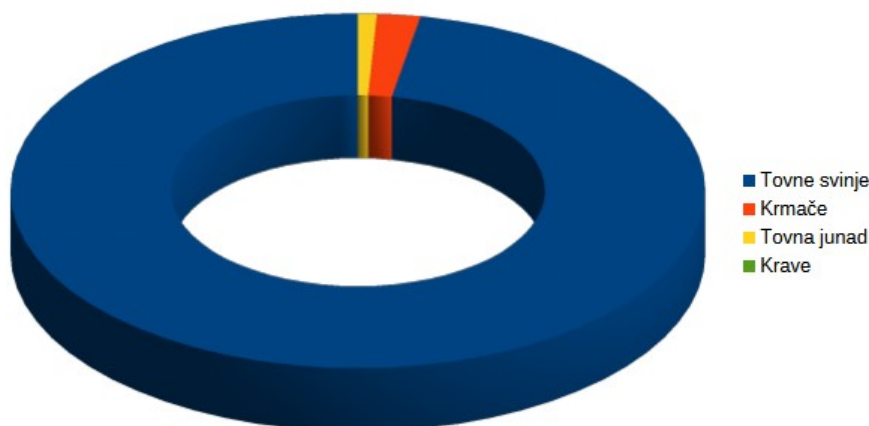


**Izvor:** Autor na osnovu podataka dobijenih u preduzeću

Na osnovu Tabele 1 (kolona 5), izrađen je Dijagram 1 na osnovu kojeg se pruža uvid u indekse klanja u 2024. u odnosu na 2023. godinu. Detaljnija analiza o oscilacijama u broju zaklanih grla prikazana je u prethodnom pasusu.

Dijagram 2 prikazuje klanje stoke prema kategorijama u 2024. godini. Ukupan broj zaklanih grla u 2024. godini iznosio je 43.588 komada. Dominantnu ulogu ima klanje tovnih svinja (42.325 komada), što je 97,10% u ukupnom broju zaklanih grla. Na drugom mestu nalaze se krmače (881 komad) sa 2,02% udela, a preostali udeo u klanju od 0,88% čine tova junad (382 komada).

**Dijagram 2:** Struktura klanja stoke prema kategoriji u 2024. godini



**Izvor:** Autor na osnovu podataka dobijenih u preduzeću

U tabelama koje slede biće prikazana i analizirana ostvarena proizvodnja i prodaja u 2024. u odnosu na 2023. godinu, kao i dijagrami koji prate podatke iz tabela.

**Tabela 2:** Ostvarena proizvodnja u tonama u 2024. u odnosu na 2023. godinu

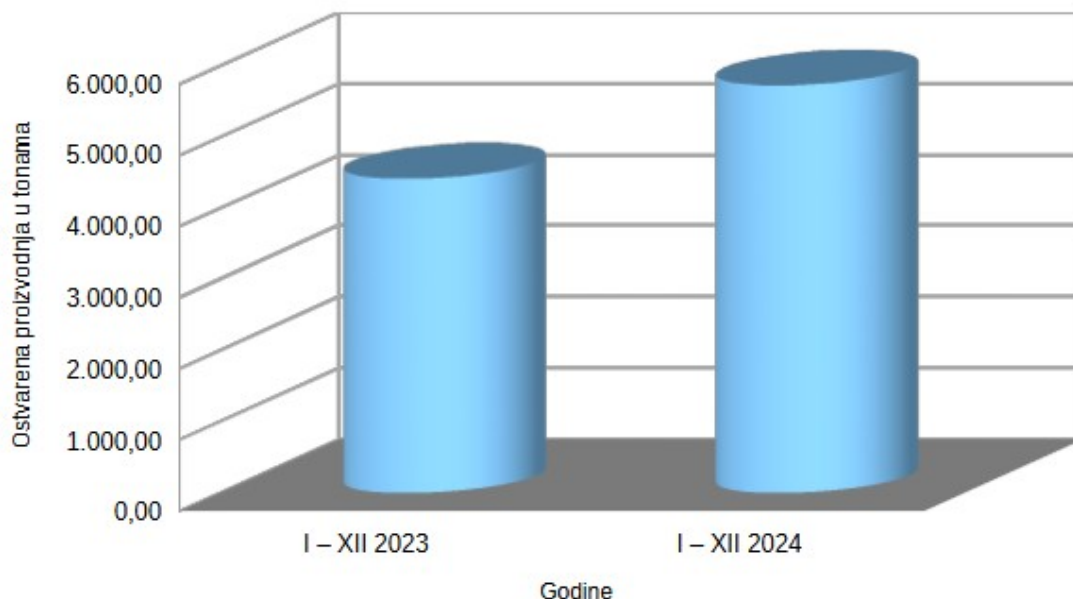
Grupe proizvoda	Jedinica mere	I – XII 2023	I – XII 2024	2024/23
				%
1	2	3	4	5
Suvomesnati polutrajni proizvodi	tona	151,73	204,69	<b>34,90</b>
Trajne kobasice	tona	619,37	774,56	<b>25,06</b>
Polutrajne kobasice	tona	878,53	887,56	<b>1,03</b>
Trajne konzerve	tona	233,58	131,77	<b>-43,59</b>
Polutrajne konzerve	tona	10,87	2,26	<b>-79,23</b>
<b>UKUPNO PRERADA</b>	<b>tona</b>	<b>1.894,08</b>	<b>2.000,84</b>	<b>5,64</b>
Robna marka PREMIA	tona	284,11	129,26	<b>-54,50</b>
Robna marka 1/1	tona	147,80	125,13	<b>-15,34</b>
Robna marka ZIMLAND	tona	0,00	70,15	<b>#DIV/0!</b>
<b>UKUPNA ROBNE MARKE</b>	<b>tona</b>	<b>431,91</b>	<b>324,54</b>	<b>-24,86</b>
<b>UKUPNA PRERADA SA ROBNIM MARKAMA</b>	<b>tona</b>	<b>2.325,99</b>	<b>2.325,37</b>	<b>-0,03</b>
Jestiva mast	tona	8,35	7,36	<b>-11,86</b>
Sveže meso I iznutrice	tona	1.351,66	2.696,05	<b>99,46</b>
Polutka Fo	tona	10,79	33,85	<b>213,75</b>
<b>UKUPNO MAST I MESO</b>	<b>tona</b>	<b>1.370,80</b>	<b>2.737,26</b>	<b>99,68</b>
Hrana za kućne ljubimce	tona	722,50	668,80	<b>-7,43</b>
<b>UKUPNO HRANA ZA KUĆNE LJUBIMCE</b>	<b>tona</b>	<b>722,50</b>	<b>668,80</b>	<b>-7,43</b>
<b>UKUPNA PROIZVODANJA</b>	<b>tona</b>	<b>4.419,29</b>	<b>5.731,44</b>	<b>29,69</b>

**Izvor:** Autor na osnovu podataka dobijenih u preduzeću

U Tabeli 2 prikazana je ostvarena proizvodnja u 2024. u odnosu na 2023. godinu prema grupama proizvoda. Ostvarena proizvodnja u 2024. godini u odnosu na prethodnu, beleži rast u kategorijama suvomesnatih polutrajnih proizvoda (34,90%), trajnih kobasica (25,06%), polutrajnih kobasica (1,03%), svežeg mesa (99,46%), FO polutki (213,75%) i pad u kategorijama trajnih konzervi (43,59%), polutrajnih konzervi (79,23%), robnih marki premia (54,50%), 1/1 (15,34%), jestive masti (11,86%) i hrane za kućne ljubimce (7,43%).

Ukupna proizvodnja u tonama u 2024. i 2023. godini prikazana je na Dijagramu 3. Ostvarena proizvodnja u 2024. godini iznosila je 5.731,44 tona, dok je u 2023. godini proizvedeno 4.419,29 tona. Shodno navedenom, pruža se uvid u rast proizvodnje za 29,69%.

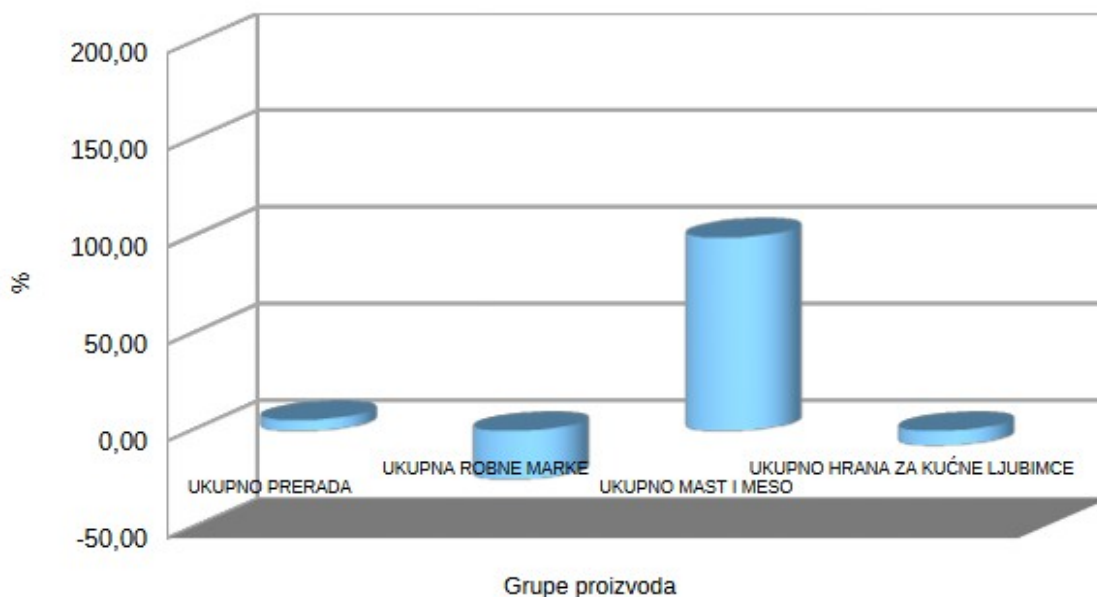
**Dijagram 3:** Ukupna proizvodnja u tonama u 2024. i 2023. godini



**Izvor:** Autor na osnovu podataka dobijenih u preduzeću

Na osnovu Tabele 2 (kolona 5), izrađen je Dijagram 4 na osnovu koje se pruža uvid u indekse ukupne proizvodnje u 2024. u odnosu na 2023. godinu. Kategorija ukupne prerade koja obuhvata proizvodnju suvomesnatih polutrajnih proizvoda, trajnih kobasica, polutrajnih kobasica, trajnih konzervi i polutrajnih konzervi, zabeležila je rast proizvodnje za 5,64%. Proizvodnja robnih marki "Premia" i "1/1" beleži pad za 24,86%. Proizvodnja svežeg mesa i masti porasla je za 99,68%, a hrane za kućne ljubimce smanjila za 7,43%

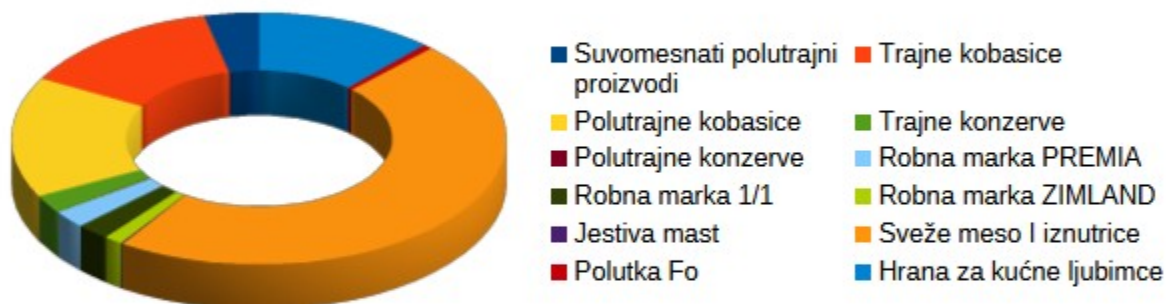
**Dijagram 4:** Indeksi proizvodnje prema grupama proizvoda u 2024. u odnosu na 2023. godinu



**Izvor:** Autor na osnovu podataka dobijenih u preduzeću

U narednom dijagramu biće prikazana osvarena proizvodnja prema grupama proizvoda u 2024. godini, odnosno biće prikazano sa koliko procenata učestvuju grupe proizvoda u ukupno ostvarenoj proizvodnji.

**Dijagram 5:** Struktura proizvodnje prema grupama proizvoda u 2024. godini



**Izvor:** Autor na osnovu podataka dobijenih u preduzeću

Struktura proizvodnje prema grupama proizvoda u 2024. godini prikazana je na Dijagramu 5, a raspodela je sledeća:

- Sveže meso i iznutrice 47,04%
- Polutrajne kobasice 15,49%
- Trajne kobasice 13,51%
- Hrana za kućne ljubimce 11,67%
- Suvomesnati polutrajni proizvodi 3,57%
- Trajne konzerve 2,30%
- Robna marka PREMIA 2,26%
- Robna marka 1/1 2,18%
- Robna marka ZIMLAND 1,22%
- Polutka FO 0,59%
- Mast 0,13%
- Polutrajna konzerva 0,04%

**Tabela 3:** Ostvarena prodaja u tonama u 2024. u odnosu na 2023. godinu

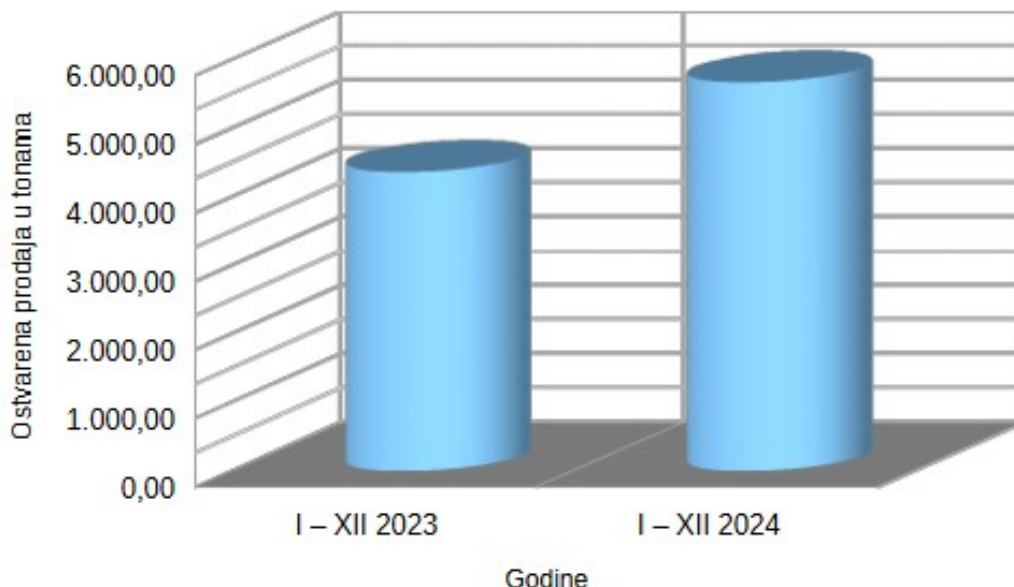
Grupe proizvoda 1	Jedinica mere 2	I – XII 2023 3	I – XII 2024 4	2024/23
				% 5
Suvomesnati polutrajni proizvodi	tona	169,76	209,24	23,26
Trajne kobasice	tona	622,99	749,11	20,25
Polutrajne kobasice	tona	872,87	857,49	-1,76
Trajne konzerve	tona	214,06	128,43	-40,00
Polutrajne konzerve	tona	9,02	3,06	-66,14
<b>UKUPNO PRERADA</b>	<b>tona</b>	<b>1.888,70</b>	<b>1.947,33</b>	<b>3,10</b>
Robna marka PREMIA	tona	270,72	129,83	-52,04
Robna marka 1/1	tona	113,89	131,43	15,41
Robna marka ZIMLAND	tona	0,00	61,61	#DIV/0!
<b>UKUPNA ROBNE MARKE</b>	<b>tona</b>	<b>384,61</b>	<b>322,87</b>	<b>-16,05</b>
<b>UKUPNA PRERADA SA ROBNIM MARKAMA</b>	<b>tona</b>	<b>2.273,31</b>	<b>2.270,20</b>	<b>-0,14</b>
Jestiva mast	tona	11,03	7,36	-33,27
Sveže meso I iznutrice	tona	1.351,66	2.696,05	99,46
Polutka Fo	tona	10,79	33,85	213,85
<b>UKUPNO MAST I MESO</b>	<b>tona</b>	<b>1.373,48</b>	<b>2.737,27</b>	<b>99,29</b>
Hrana za kućne ljubimce	tona	716,45	662,02	-7,60
<b>UKUPNO HRANA ZA KUĆNE LJUBIMCE</b>	<b>tona</b>	<b>716,45</b>	<b>662,02</b>	<b>-7,60</b>
<b>UKUPNA PRODAJA</b>	<b>tona</b>	<b>4.363,25</b>	<b>5.669,49</b>	<b>29,94</b>

**Izvor:** Autor na osnovu podataka dobijenih u preduzeću

U Tabeli 3 prikazana je ostvarena prodaja u 2024. u odnosu na 2023. godinu prema grupama proizvoda. Prodaja beleži rast u grupama suvomesnatih proizvoda (23,26%), trajnih kobasica (20,25%), robne marke 1/1 (15,41%), svežeg mesa (99,46%) i FO polutki (213,85%) i pad u kategorijama polutrajne kobasice (1,76%), trajnih konzervi (40%), polutrajnih konzervi (66,14%), robne marke PREMIA (52,04%), masti (33,27%) i hrane za kućne ljubimce (7,60%) u 2024. godini u odnosu na 2023. godinu. Ukupna prodaja je za 29,94% veća u 2024. godini u odnosu na 2023. godinu.

Ukupna prodaja u 2024. i 2023. godini prikazana je na Dijagramu 6. Ostvarena prodaja u 2024. godini iznosila je 5.669,49 tona, dok je u 2023. godini realizovana prodaja bila 4.363,25 tona. Shodno navedenom, pruža se uvid u rast prodaje za 29,94%.

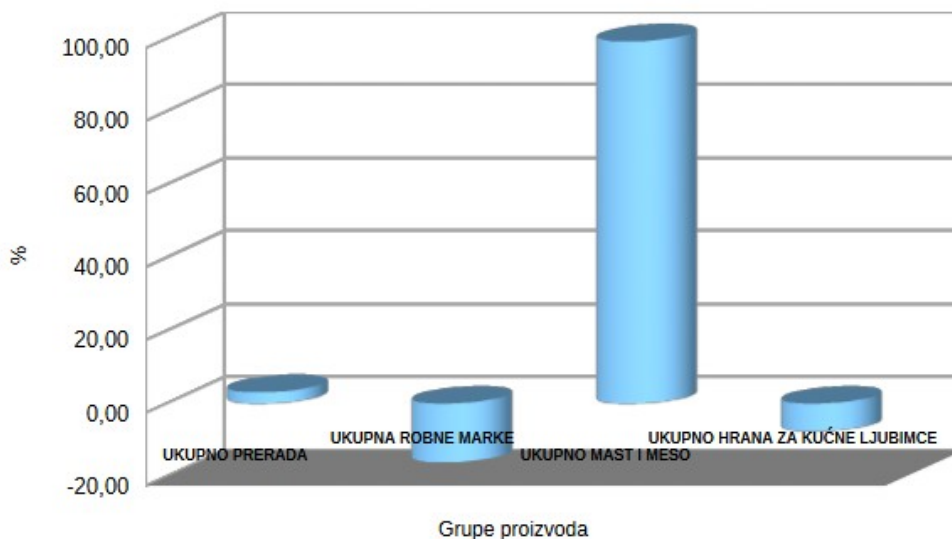
**Dijagram 6:** Ukupna prodaja u tonama u 2024. i 2023. godini



**Izvor:** Autor na osnovu podataka dobijenih u preduzeću

Na osnovu Tabele 3 (kolona 5), izrađen je Dijagram 7 na osnovu koje se pruža uvid u indekse ukupne prodaje u 2024. u odnosu na 2023. godinu. Kategorija ukupne prerade koja obuhvata proizvodnju suvomesnatih polutrajnih proizvoda, trajnih kobasica, polutrajnih kobasica, trajnih konzervi i polutrajnih konzervi, zabeležila je rast prodaje za 3,10%. Prodaja robnih marki "Premia", "Zimland" i "1/1" beleži pad za 16,05%. Prodaja svežeg mesa i masti porasla je za 99,29%, a hrane za kućne ljubimce smanjila za 7,60%

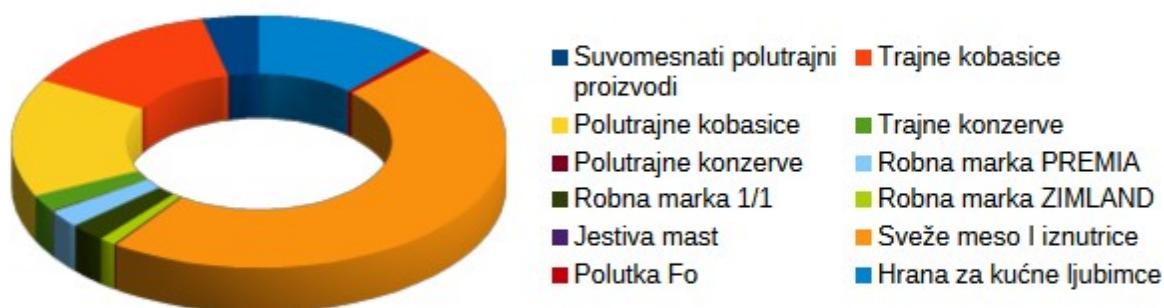
**Dijagram 7:** Indeksi prodaje prema grupama proizvoda u 2024. u odnosu na 2023. godinu



**Izvor:** Autor na osnovu podataka dobijenih u preduzeću

U narednom dijagramu biće prikazana osvarena prodaja prema grupama proizvoda u 2024. godini, odnosno biće prikazano sa koliko procenata učestvuju grupe proizvoda u ukupno ostvarenoj prodaji.

**Dijagram 8:** Struktura prodaje prema grupama proizvoda u 2024. godini



**Izvor:** Autor na osnovu podataka dobijenih u preduzeću

Struktura prodaje prema grupama proizvoda u 2024. godini prikazana je na Dijagramu 8, a raspodela je sledeća:

- Sveže meso i iznutrice 47,55%
- Polutrajne kobasice 15,12%
- Trajne kobasice 13,21%
- Hrana za kućne ljubimce 11,68%
- Suvomesnati polutrajni proizvodi 3,69%
- Robna marka 1/1 2,32%
- Robna marka premia 2,29%
- Trajne konzerve 2,27%
- Robna marka zimland 1,09%
- Polutka FO 0,60%
- Mast 0,13%
- Polutrajna konzerva 0,05%

Nakon što je izvršena naturalna analiza prodaje u 2024. godini u poređenju sa 2023. godinom, u nastavku će biti prikazana prodaja sa aspekta prihoda ostvarenih prodajom proizvoda.

**Tabela 4:** Ostvarena vrednost prodaje u dinarima u 2024. u odnosu na 2023. godinu

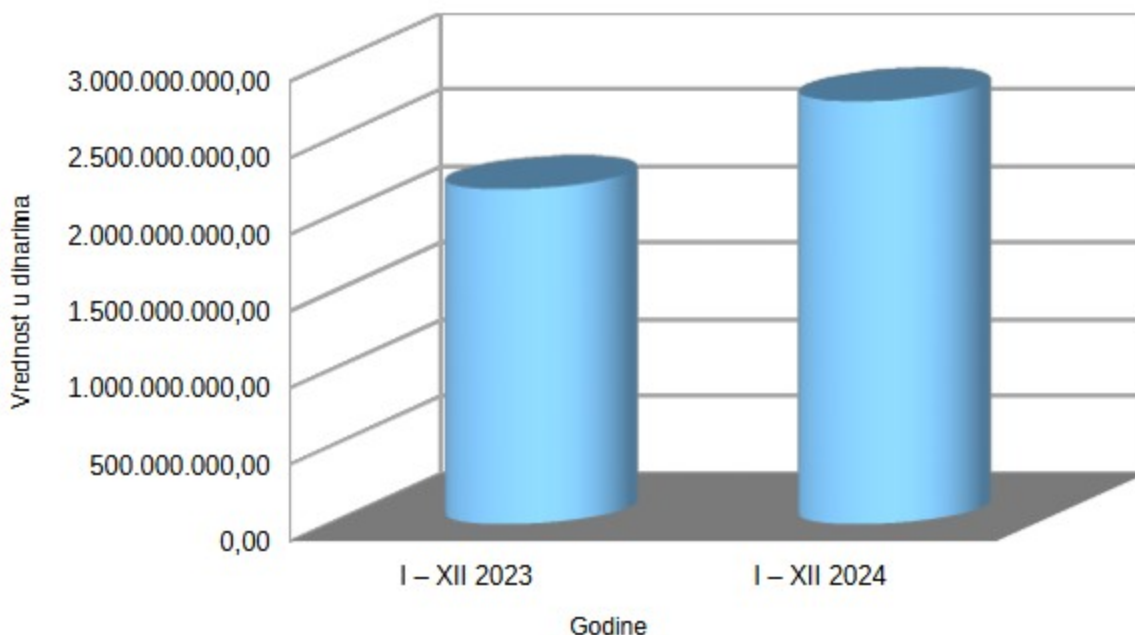
Grupe proizvoda	Jedinica mere	I – XII 2023	I – XII 2024	2024/23
				%
1	2	3	4	5
Suvomesnati polutrajni proizvodi	dinara	116.861.103,88	142.475.552,78	21,92
Trajne kobasice	dinara	727.653.129,60	983.941.028,97	35,22
Polutrajne kobasice	dinara	357.059.530,93	397.269.008,28	11,26
Trajne konzerve	dinara	152.847.411,38	97.992.487,64	-35,89
Polutrajne konzerve	dinara	6.243.203,67	2.103.523,11	100,00
<b>UKUPNO PRERADA</b>	<b>dinara</b>	<b>1.360.664.379,46</b>	<b>1.623.781.600,78</b>	<b>19,34</b>
Robna marka PREMIA	dinara	117.290.382,95	60.307.292,83	-48,58
Robna marka 1/1	dinara	81.842.445,90	107.585.154,59	31,45
Robna marka ZIMLAND	dinara	0,00	19.588.489,00	#DIV/0!
<b>UKUPNA ROBNE MARKE</b>	<b>dinara</b>	<b>199.132.828,85</b>	<b>187.480.936,42</b>	<b>-5,85</b>
<b>UKUPNA PRERADA SA ROBNIM MARKAMA</b>	<b>dinara</b>	<b>1.559.797.208,31</b>	<b>1.811.262.537,20</b>	<b>16,12</b>
Jestiva mast	dinara	3.375.175,77	2.111.442,63	-37,44
Sveže meso I iznutrice	dinara	551.482.153,48	867.772.981,08	57,35
Polutka Fo	dinara	6.134.704,16	15.076.321,74	145,75
<b>UKUPNO MAST I MESO</b>	<b>dinara</b>	<b>560.992.033,41</b>	<b>884.960.745,45</b>	<b>57,75</b>
Hrana za kućne ljubimce	dinara	63.882.794,26	63.882.184,18	0,00
<b>UKUPNO HRANA ZA KUĆNE LJUBIMCE</b>	<b>dinara</b>	<b>63.882.794,26</b>	<b>63.882.184,18</b>	<b>0,00</b>
<b>UKUPNA PRODAJA</b>	<b>dinara</b>	<b>2.184.672.035,98</b>	<b>2.760.105.466,83</b>	<b>26,34</b>

**Izvor:** Autor na osnovu podataka dobijenih u preduzeću

U Tabeli 4 prikazan je ostvareni prihod od prodaje u 2024. u odnosu na 2023. godinu prema grupama proizvoda.

Ukupan prihod od prodaje u 2024. i 2023. godini prikazan je na Dijagramu 9. Ostvaren prihod od prodaje u 2024. godini iznosio je 2.760.105.466,83 dinara, dok je u 2023. godini prodaja sa finansijskog aspekta iznosila 2.184.672.035,98 dinara. Shodno navedenom, pruža se uvid u rast prihoda od prodaje za 26,34%.

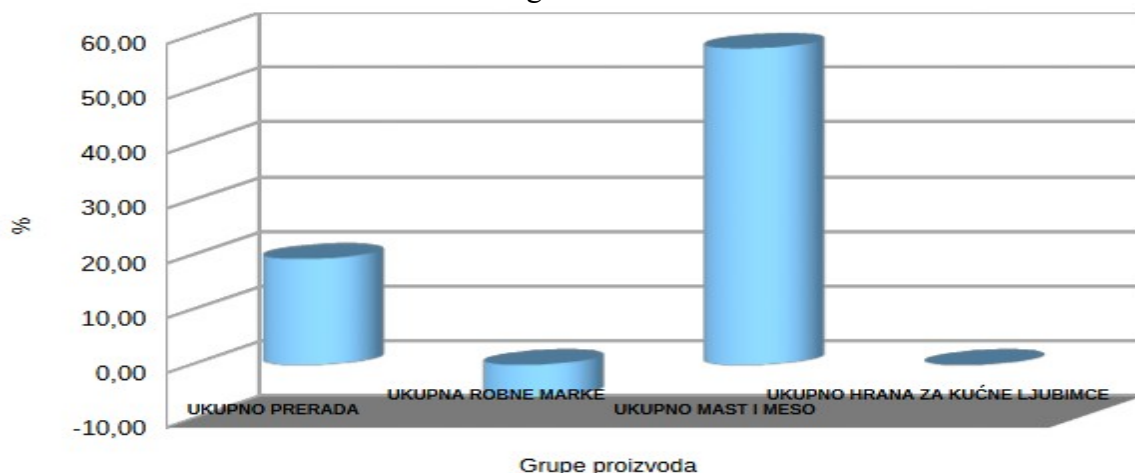
**Dijagram 9:** Ukupan prihod od prodaje u dinarima u 2024. i 2023. godini



**Izvor:** Autor na osnovu podataka dobijenih u preduzeću

Na osnovu Tabele 4 (kolona 5), izrađen je Dijagram 10 na osnovu koje se pruža uvid u indekse ukupne prodajne vrednosti u 2024. u odnosu na 2023. godinu. Kategorija ukupne prerade koja obuhvata proizvodnju suvomesnatih polutrajnih proizvoda, trajnih kobasica, polutrajnih kobasica, trajnih konzervi i polutrajnih konzervi, zabeležila je rast prodajne vrednosti za 19,34%. Prodaja robnih marki "Premia", "Zimland" i "1/1" beleži finansijski pad za 5,85%. Ostvarena prodajna vrednost svežeg mesa i masti porasla je za 57,75%, a hrane za kućne ljubimce smanjila za 0,99%

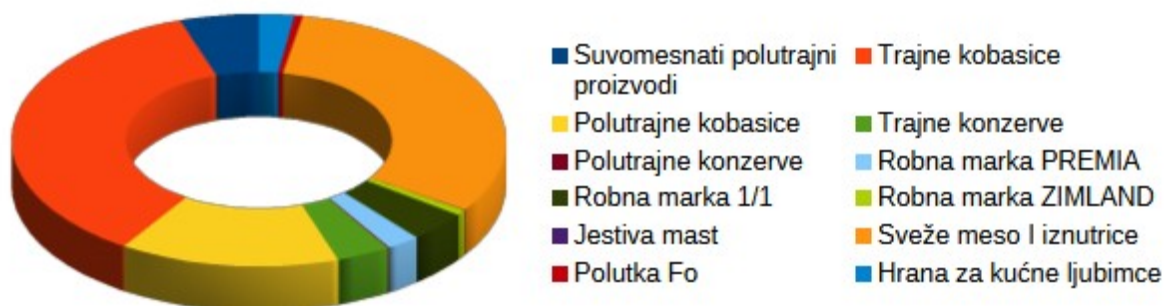
**Dijagram 10:** Indeksi prihoda od prodaje prema grupama proizvoda u 2024. u odnosu na 2023. godinu



**Izvor:** Autor na osnovu podataka dobijenih u preduzeću

U narednom dijagramu biće prikazan prihod od prodaje prema grupama proizvoda u 2024. godini, odnosno biće prikazano sa koliko procenata učestvuju grupe proizvoda u ukupno ostvarenim prihodima od prodaje.

**Dijagram 11:** Struktura prodajne vrednosti prema grupama proizvoda u 2024. godini



**Izvor:** Autor na osnovu podataka dobijenih u preduzeću

Struktura prihoda ostvarenih prodajom prema grupama proizvoda u 2024. godini prikazana je na Dijagramu 11, a raspodela je sledeća:

- Trajne kobasice 35,65%
- Sveže meso i iznutrice 31,44%
- Polutrajne kobasice 14,39%
- Suvomesnati polutrajni proizvodi 5,16%
- Robna marka 1/1 3,90%
- Trajne konzerve 3,55%
- Hrana za kućne ljubimce 2,31%
- Robna marka PREMIA 2,18%
- Robna marka ZIMLAND 0,71%
- Polutka FO 0,55%
- Polutrajne konzerve 0,08%
- Jestiva mast 0,08%

Preduzeće Industrija mesa Topola svoje proizvode plasira na inostrana tržišta. Konkretno, u 2024. i 2023. godini autputi su, pored domaćeg tržišta, plasirani i na tržište Crne Gore, Bosne i Hercegovine i Severne Makedonije. U nastavku će biti analiziran izvoz, količinski i vrednosno.

**Tabela 5:** Ostvarena prodaja u inostranstvo u odnosu na ukupno ostvarenu prodaju u 2024. u odnosu na 2023. godinu

Grupe proizvoda	Jedinica mere	I – XII 2023	I – XII 2024	I – XII 2023	I – XII 2024	2024/23	2024/24	2024/23
		UKUPNA PRODAJA	UKUPNA PRODAJA	IZVOZ	IZVOZ	%	%	%
1	2	3	4	5	6	7	8	9
Suvomesnati polutrajni proizvodi	tona	169,76	209,24	23,09	23,04	13,60	11,01	-0,18
Trajne kobasice	tona	622,99	749,11	183,93	162,50	29,52	21,69	-11,65
Polutrajne kobasice	tona	872,87	857,49	113,66	96,32	13,02	11,23	-15,26
Trajne konzerve	tona	214,06	128,43	6,49	9,30	3,03	7,24	43,20
Polutrajne konzerve	tona	9,02	3,06	0,00	0,00	0,00	0,00	0,00
<b>UKUPNO PRERADA</b>	<b>tona</b>	<b>1.888,70</b>	<b>1.947,33</b>	<b>327,17</b>	<b>291,16</b>	<b>17,32</b>	<b>14,95</b>	<b>-11,01</b>
Robna marka PREMIA	tona	270,72	129,83	0,00	0,00	0,00	0,00	0,00
Robna marka 1/1	tona	113,89	131,43	0,00	0,00	0,00	0,00	0,00
Robna marka ZIMLAND	tona	0,00	61,61	0,00	0,00	#DIV/0!	0,00	1,00
<b>UKUPNA ROBNE MARKE</b>	<b>tona</b>	<b>384,61</b>	<b>322,87</b>	<b>0,00</b>	<b>0,00</b>	<b>0,00</b>	<b>0,00</b>	<b>0,00</b>
<b>UKUPNA PRERADA SA R.M.</b>	<b>tona</b>	<b>2.273,31</b>	<b>2.270,20</b>	<b>327,17</b>	<b>291,16</b>	<b>14,39</b>	<b>12,83</b>	<b>-11,01</b>
Jestiva mast	tona	11,03	7,36	2,96	0,00	26,84	0,00	-100,00
Sveže meso I iznutrice	tona	1.351,66	2.696,05	73,04	141,20	5,40	5,24	93,31
Polutka Fo	tona	10,79	33,85	0,00	0,00	0,00	0,00	0,00
<b>UKUPNO MAST I MESO</b>	<b>tona</b>	<b>1.373,48</b>	<b>2.737,27</b>	<b>76,00</b>	<b>141,20</b>	<b>5,53</b>	<b>5,16</b>	<b>85,78</b>
Hrana za kućne ljubimce	tona	716,45	662,02	0,00	0,00	0,00	0,00	0,00
<b>UKUPNO HRANA ZA K. LJ.</b>	<b>tona</b>	<b>716,45</b>	<b>662,02</b>	<b>0,00</b>	<b>0,00</b>	<b>0,00</b>	<b>0,00</b>	<b>0,00</b>
<b>UKUPNA PRODAJA</b>	<b>tona</b>	<b>4.363,25</b>	<b>5.669,49</b>	<b>403,17</b>	<b>432,36</b>	<b>9,24</b>	<b>7,63</b>	<b>7,24</b>

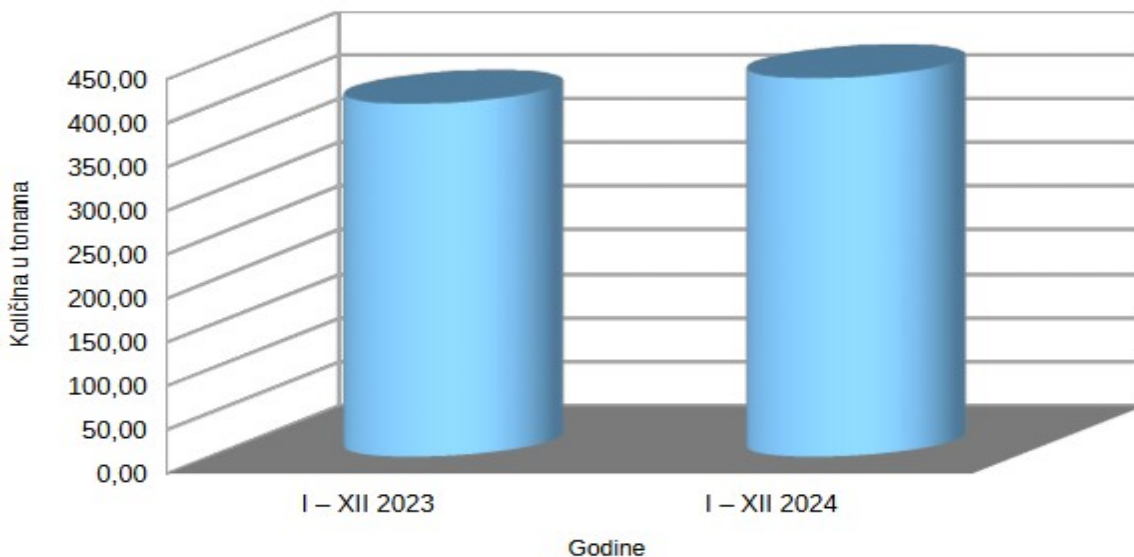
**Izvor:** Autor na osnovu podataka dobijenih u preduzeću

U Tabeli 5 prikazana je ostvarena prodaja u inostranstvo (izvoz) u odnosu na ukupno ostvarenu prodaju u 2024. u odnosu na 2023. godinu prema grupama proizvoda. Realizovan izvoz u 2024. godini u odnosu na prethodnu, beleži pad u kategorijama suvomesnatih polutrajnih proizvoda, trajnih i polutrajnih kobasica i masti, dok se rast beleži u kategorijama trajnih konzervi i svežeg mesa.

U kategoriji prerađevina, u 2024. godini, izvoz je učestvovao sa 14,95% udela u ukupnoj prodaji, dok je u 2023. godini taj procenat bio 17,32%. U ukupnoj prodaji svežeg mesa i masti, u 2024. godini izvoz je učestvovao sa 5,16%, dok je u 2023. godini taj procenat bio veći i iznosio je 5,53%.

Ukupan izvoz u tonama u 2024. i 2023. godini prikazan je na Dijagramu 12. Ostvaren izvoz u 2024. godini iznosio je 432,36 tona, dok je u 2023. godini prodaja iznosila 403,17 tona. Shodno navedenom, pruža se uvid u rast ukupnog izvoza za 7,24%.

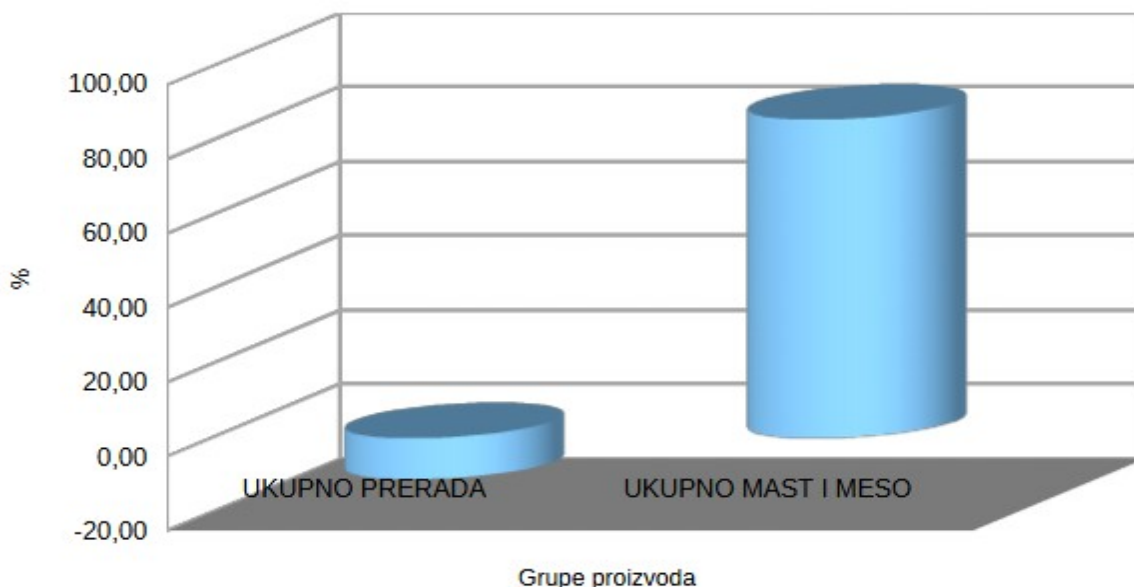
**Dijagram 12:** Ukupan izvoz u tonama u 2024. i 2023. godini



**Izvor:** Autor na osnovu podataka dobijenih u preuzeću

Na osnovu Tabele 5 (kolone 9), izrađen je Dijagram 13 na osnovu koje se pruža uvid u indekse ukupne prodaje u inostranstvo u 2024. u odnosu na 2023. godinu.

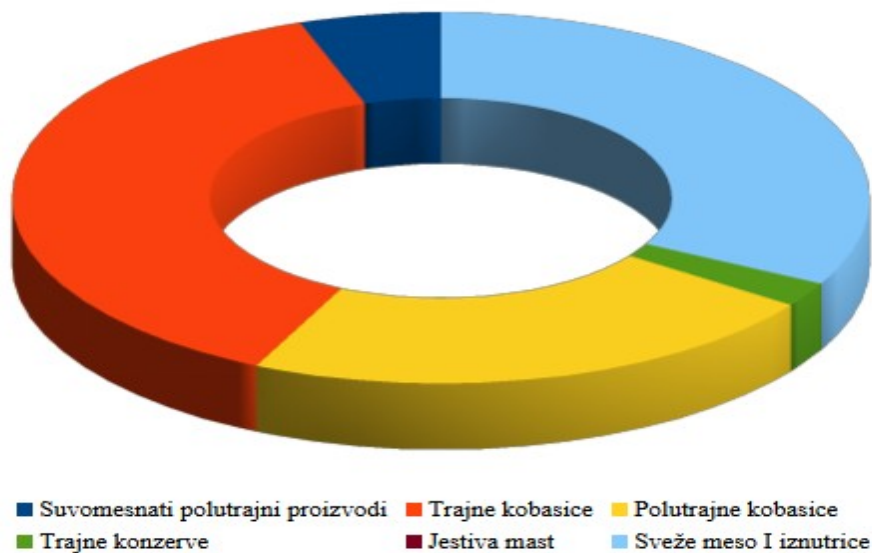
**Dijagram 13:** Indeksi prodaje u inostranstvo prema grupama proizvoda u 2024. u odnosu na 2023. godinu



**Izvor:** Autor na osnovu podataka dobijenih u preduzeću

U narednom dijagramu biće prikazano učešće grupa proizvoda u ukupno realizovanoj prodaji u inostranstvo.

**Dijagram 14:** Struktura izvoza količinski prema grupama proizvoda u 2024. godini



**Izvor:** Autor na osnovu podataka dobijenih u preduzeću

Struktura izvoza količinski prema grupama proizvoda u 2024. godini prikazana je na Dijagramu 14, a raspodela je sledeća:

- Trajne kobasice 37,59%
- Sveže meso i iznutrice 32,66 %
- Polutrajne kobasice 22,28%
- Suvomesnati polutrajni proizvodi 5,33%
- Trajne konzerve 2,15%

**Tabela 6:** Ostvaren prihod od prodaje u inostranstvo u odnosu na ukupno ostvaren prihod od prodaje u 2024. u odnosu na 2023. godinu

Grupe proizvoda	Jedinica mere	I – XII 2023		I – XII 2024		2024/23	2024/24	2024/23
		UKUPNA PRODAJA	UKUPNA PRODAJA	IZVOZ	IZVOZ	%	%	%
1	2	3	4	5	6	7	8	9
		UKUPNA PRODAJA	UKUPNA PRODAJA	IZVOZ	IZVOZ	IZVOZ (5/3)	IZVOZ (6/4)	IZVOZ
Suvomesnati polutrajni proizvodi	dinara	116.861.103,88	142.475.552,78	9.236.615,19	10.257.899,36	7,90	7,20	11,06
Trajne kobasice	dinara	727.653.129,60	983.941.028,97	161.613.413,76	163.915.748,97	22,21	16,66	1,42
Polutrajne kobasice	dinara	357.059.530,93	397.269.008,28	38.082.701,12	35.714.785,70	10,67	8,99	-6,22
Trajne konzerve	dinara	152.847.411,38	97.992.487,64	2.809.393,73	4.558.971,19	1,84	4,65	62,28
Polutrajne konzerve	dinara	6.243.203,67	2.103.523,11	0,00	0,00	0,00	0,00	0,00
<b>UKUPNO PRERADA</b>	<b>dinara</b>	<b>1.360.664.379,46</b>	<b>1.623.781.600,78</b>	<b>211.742.123,80</b>	<b>214.447.405,22</b>	<b>15,56</b>	<b>13,21</b>	<b>1,28</b>
Robna marka PREMIA	dinara	117.290.382,95	60.307.292,83	0,00	0,00	0,00	0,00	0,00
Robna marka 1/1	dinara	81.842.445,90	107.585.154,59	0,00	0,00	0,00	0,00	0,00
Robna marka ZIMLAND	dinara	0,00	19.588.489,00	0,00	0,00	#DIV/0!	0,00	0,00
<b>UKUPNA ROBNE MARKE</b>	<b>dinara</b>	<b>199.132.828,85</b>	<b>187.480.936,42</b>	<b>0,00</b>	<b>0,00</b>	<b>0,00</b>	<b>0,00</b>	<b>0,00</b>
<b>UKUPNA PRERADA SA R.M.</b>	<b>dinara</b>	<b>1.559.797.208,31</b>	<b>1.811.262.537,20</b>	<b>211.742.123,80</b>	<b>214.447.405,22</b>	<b>13,57</b>	<b>11,84</b>	<b>1,28</b>
Jestiva mast	dinara	3.375.175,77	2.111.442,63	813.887,14	0,00	24,11	0,00	-100,00
Sveže meso I iznutrice	dinara	551.482.153,48	867.772.981,08	31.111.920,78	48.440.010,97	5,64	5,58	55,70
Polutka Fo	dinara	6.134.704,16	15.076.321,74	0,00	0,00	0,00	0,00	0,00
<b>UKUPNO MAST I MESO</b>	<b>dinara</b>	<b>560.992.033,41</b>	<b>884.960.745,45</b>	<b>31.925.807,93</b>	<b>48.440.010,97</b>	<b>5,69</b>	<b>5,47</b>	<b>51,73</b>
Hrana za kućne ljubimce	dinara	63.882.794,26	63.882.184,18	0,00	0,00	0,00	0,00	0,00
<b>UKUPNO HRANA ZA K.LJ.</b>	<b>dinara</b>	<b>63.882.794,26</b>	<b>63.882.184,18</b>	<b>0,00</b>	<b>0,00</b>	<b>0,00</b>	<b>0,00</b>	<b>0,00</b>
<b>UKUPNA PRODAJA</b>	<b>dinara</b>	<b>2.184.672.035,98</b>	<b>2.760.105.466,83</b>	<b>243.667.931,73</b>	<b>262.887.416,19</b>	<b>11,15</b>	<b>9,52</b>	<b>7,89</b>

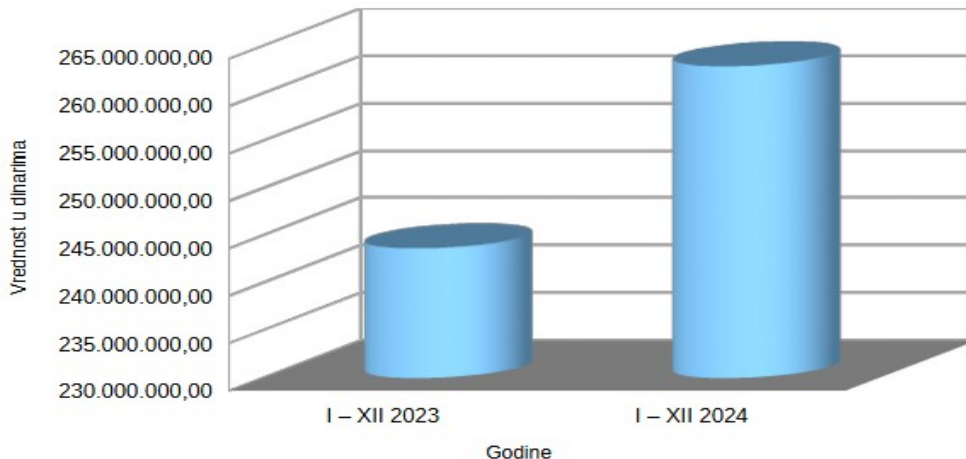
**Izvor:** Autor na osnovu podataka dobijenih u preduzeću

U Tabeli 6 prikazan je ostvaren prihod od prodaje robe u inostranstvo (izvoz) u odnosu na ukupno ostvaren prihod od prodaje u 2024. u odnosu na 2023. godinu prema grupama proizvoda. Realizovan izvoz u 2024. godini beleži finansijski rast u kategorijama suvomesnatih polutrajnih proizvoda, trajnih kobasica, trajnih konzervi i svežeg mesa u odnosu na 2023.godinu. Isto tako, finansijski pad je ostvaren u kategorijama masti i polutrajnih kobasica.

U kategoriji prerađevina, u 2024. godini, prihod od prodaje ostvaren izvozom učestvovao je sa 13,21% udela u ukupno ostvarenim prihodima od prodaje, dok je u 2023. godini taj procenat bio veći i iznosio 15,56%. U ukupno ostvarenim prihodima od prodaje svežeg mesa i masti, u 2024. godini izvoz je učestvovao sa 5,47%, dok je u 2023. godini učestvovao sa 5,69%.

Ukupan prihod od prodaje ostvaren izvozom u 2024. i 2023. godini prikazan je na Dijagramu 15. Ostvaren prihod od prodaje proizvoda u inostranstvo u 2023. godini iznosio je 243.667.931,73 dinara, dok je u 2024. godini prihod bio veći i iznosio je 262.887.416,19. Shodno navedenom, pruža se uvid u rast prihoda od prodaje ostvarenih izvozom za 7,89%.

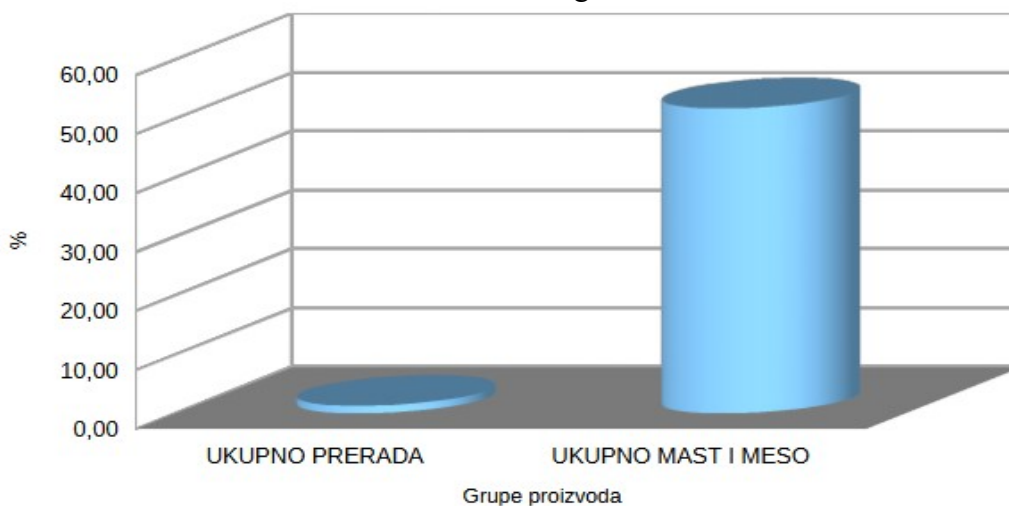
**Dijagram 15:** Ukupan prihod od prodaje ostvaren izvozom u dinarima u 2024. i 2023. godini



**Izvor:** Autor na osnovu podataka dobijenih u preduzeću

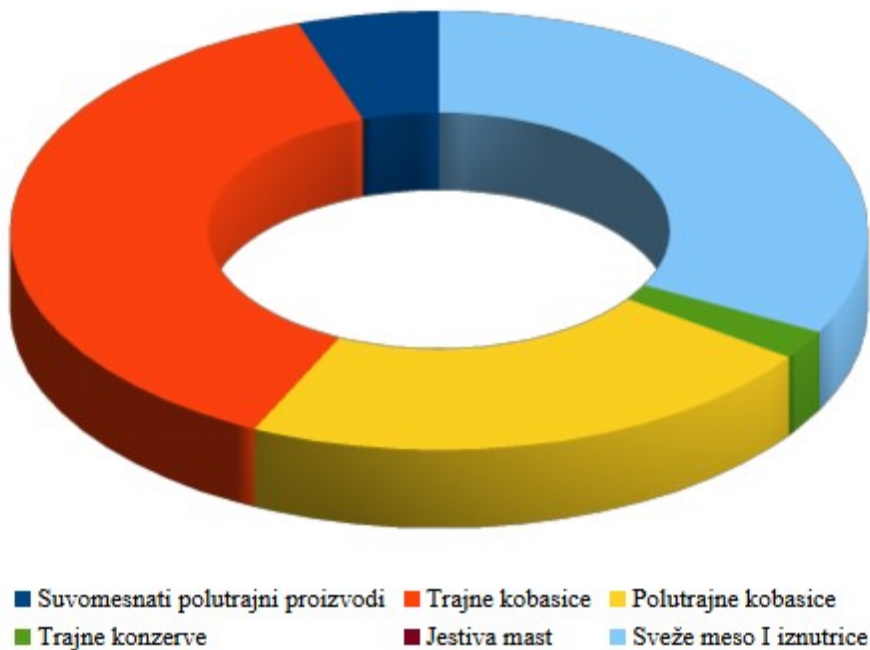
Na osnovu Tabele 6 (kolone 9), izrađen je Dijagram 15 na osnovu koje se pruža uvid u indekse ukupnih prihoda od prodaje u inostranostvo u 2024. u odnosu na 2023. godinu.

**Dijagram 16:** Indeksi prodaje u inostranstvo vrednosno prema grupama proizvoda u 2024. u odnosu na 2023. godinu



**Izvor:** Autor na osnovu podataka dobijenih u preduzeću

**Dijagram 17:** Struktura prihoda od prodaje ostvarenih izvozom prema grupama proizvoda u 2024. godini



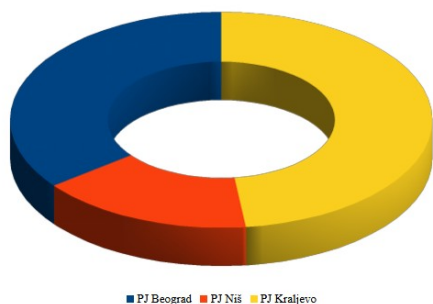
**Izvor:** Autor na osnovu podataka dobijenih u preduzeću

Struktura izvoza vrednosno prema grupama proizvoda u 2023. godini prikazana je na Dijagramu 17, a raspodela je sledeća:

- Trajne kobasice 37,59%
- Sveže meso i iznutrice 32,66 %
- Polutrajne kobasice 22,28%
- Suvomesnati polutrajni proizvodi 5,33%
- Trajne konzerve 2,15%

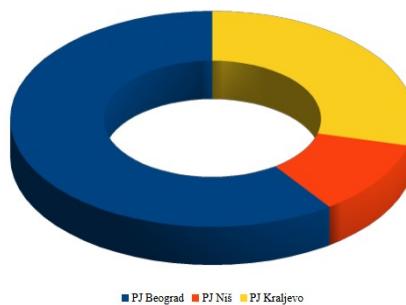
Prodaja Industrije mesa Topola organizovana je i preko poslovnih jedinica i maloprodajnih objekata. Prodaja se odvija u tri poslovne jedinice koje su pozicionirane u Beogradu, Nišu i Kraljevu i četiri maloprodajna objekta od koga su tri pozicionirana u Bačkoj Topoli, a jedan u Beogradu. Naredne analize odnosiće se na poslovanje preko poslovnih jedinica i maloprodajnih objekata.

**Dijagram 18:** Struktura prodaje količinski prema poslovnim jedinicama u 2024. godini



**Izvor:** Autor na osnovu podataka dobijenih u preduzeću

**Dijagram 19:** Struktura prihoda od prodaje prema poslovnim jedinicama u 2024. godini



**Izvor:** Autor na osnovu podataka dobijenih u preduzeću

Dijagram 18 prikazuje strukturu prodaje (količinski) prema poslovnim jedinicama u ukupnoj prodaji koju su poslovne jedinice realizovale u 2024. godini, dok Dijagram 19 prikazuje ostvareno učešće prihoda od prodaje prema poslovnim jedinicama u ukupno ostvarenim prihodima koju su ostvarile poslovne jedinice u 2024. godini.

Poslovna jedinica u Kraljevu realizovala je najveće učešće u prodaji količinski u odnosu na ukupnu prodaju koju su realizovale sve tri poslovne jedinice, odnosno učešće je 48,13%, dok je vrednosno učešće 28,99%. Poslovna jedinica u Beogradu učestvovala je sa 35,43% (količinski), a vrednost ostvarene prodaje učestvovala je sa 59,85%. Učešće poslovne jedinice u Nišu u ukupnoj prodaji poslovnih jedinica iznosi 16,44% (količinski), a vrednosno 11,16%.

**Tabela 7:** Prodaja poslovnih jedinica u tonama u 2024. i 2023. godini

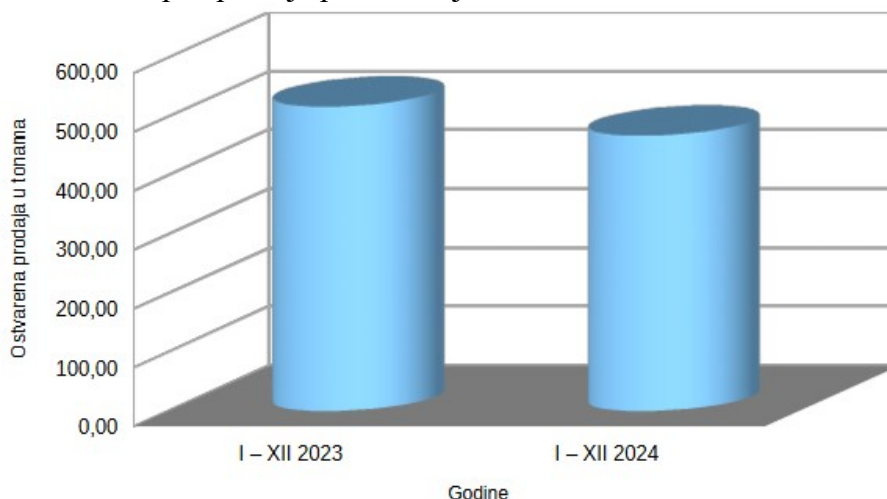
Poslovna jedinica	Jedinica mere	I – XII 2023	I – XII 2024	2024/23
				%
1	2	3	4	5
PJ Beograd	tona	174,86	165,82	-5,17
PJ Niš	tona	94,26	76,92	-18,40
PJ Kraljevo	tona	248,19	225,26	-9,24
<b>UKUPNO PJ</b>	<b>tona</b>	<b>517,32</b>	<b>468,00</b>	<b>-9,53</b>
<b>UKUPNO IM TOPOLA</b>	<b>tona</b>	<b>4.363,25</b>	<b>5.669,49</b>	<b>29,94</b>
Učešće prodaje PJ u ukupnoj prodaji IM Topola	%	11,86	8,25	-30,38

**Izvor:** Autor na osnovu podataka dobijenih u preduzeću

U Tabeli 7 prikazana je prodaja poslovnih jedinica u tonama u 2024. i 2023. godini. Učešće prodaje poslovnih jedinica u ukupno ostarenoj prodaji u 2023. godini iznosi 11,86%, dok je u 2024. godini učešće iznosilo 8,25%. Na osnovu navedenog, vidljiv je pad učešća prodaje poslovnih jedinica u ukupnoj prodaji u 2024. u odnosu na 2023. godinu za 30,38%.

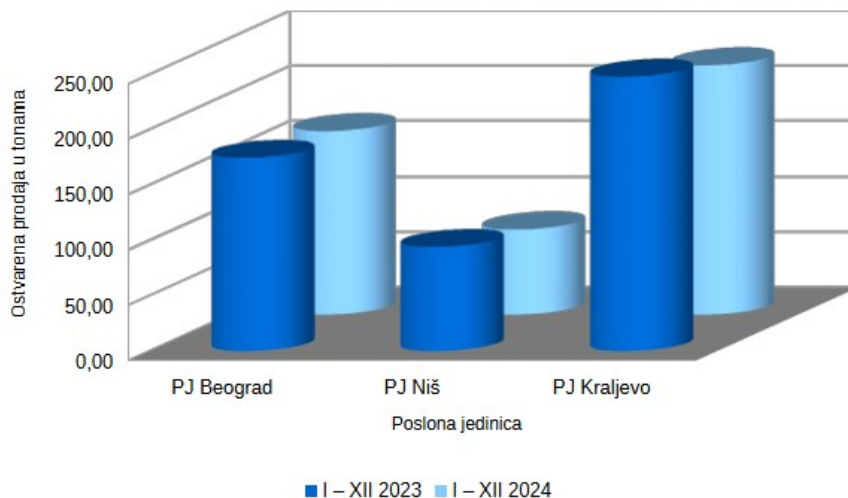
Ukupna prodaja poslovnih jedinica u tonama u 2023. i 2024. godini prikazana je na Dijagramu 20. Ostvarena prodaja u 2024. godini iznosila je 468,00 tona, dok je u 2023. godini prodato 517,32 tona. Shodno navedenom, pruža se uvid u pad prodaje za 9,53%.

**Dijagram 20:** Ukupna prodaja poslovnih jedinica u tonama u 2023. i 2024. godini



**Izvor:** Autor na osnovu podataka dobijenih u preduzeću

**Dijagram 21:** Prodaja prema poslovnim jedinicama u tonama u 2023. i 2024. godini



**Izvor:** Autor na osnovu podataka dobijenih u preduzeću

Na Dijagramu 21 prikazana je prodaja prema poslovnim jedinicama u tonama u 2023. i 2024. godini. U 2023. godini poslovna jedinica u Beogradu ostvarila je prodaju od 174,86 tona, dok je u 2024. godini prodaja bila manja i iznosila je 165,82 tona. Shodno navedenom, zabeležena je tendencija pada prodaje i to za 5,17%. U 2023. godini poslovna jedinica u Nišu ostvarila je prodaju od 94,26 tona, dok je u 2024. godini prodaja bila manja i iznosila je 76,92 tona. Shodno navedenom, zabeležena je tendencija pada prodaje i to za 18,40%. U 2023. godini poslovna jedinica u Kraljevu ostvarila je prodaju od 248,19 tona, dok je u 2024. godini prodaja bila manja i iznosila je 225,26 tona. Shodno navedenom, zabeležena je tendencija pada prodaje i to za 9,24%.

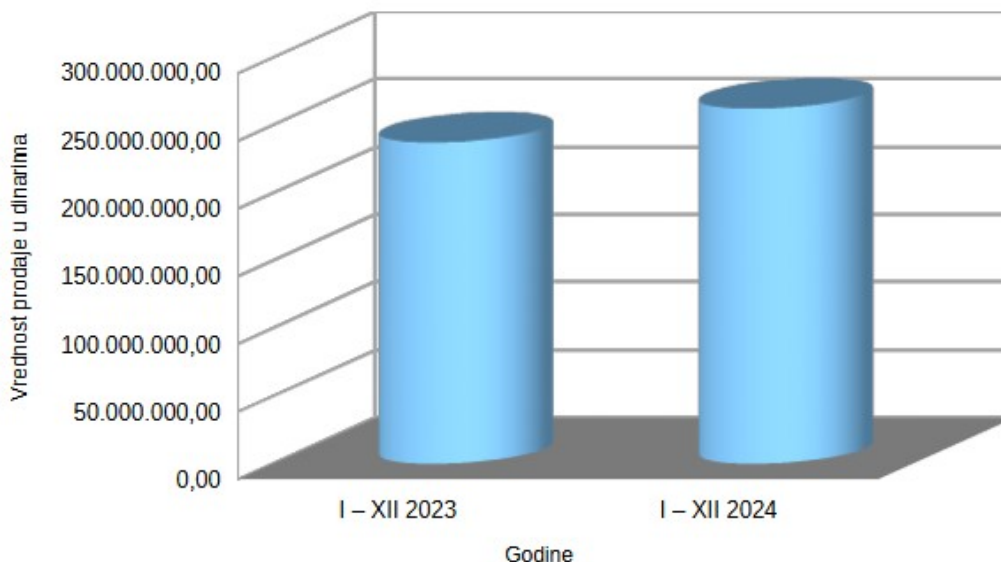
**Tabela 8:** Prihod od prodaje poslovnih jedinica u dinarima u 2023. i 2024. godini

Poslovna jedinica	Jedinica mere	I – XII 2023	I – XII 2024	2024/23
				%
1	2	3	4	5
PJ Beograd	dinara	138,531,361.38	157,098,215.76	13,40
PJ Niš	dinara	29,538,413.34	29,306,404.67	-0,79
PJ Kraljevo	dinara	69,369,843.88	76,098,172.19	9,70
<b>UKUPNO PJ</b>	<b>dinara</b>	<b>237.439.618,60</b>	<b>262.502.792,62</b>	<b>10,56</b>
<b>UKUPNO IM TOPOLA</b>	<b>dinara</b>	<b>2.184.672.035,98</b>	<b>2.760.105.466,83</b>	<b>26,34</b>
Učešće prodaje PJ u ukupnoj prodaji IM Topola	%	10,87	9,51	-12,49

**Izvor:** Autor na osnovu podataka dobijenih u preuzeću

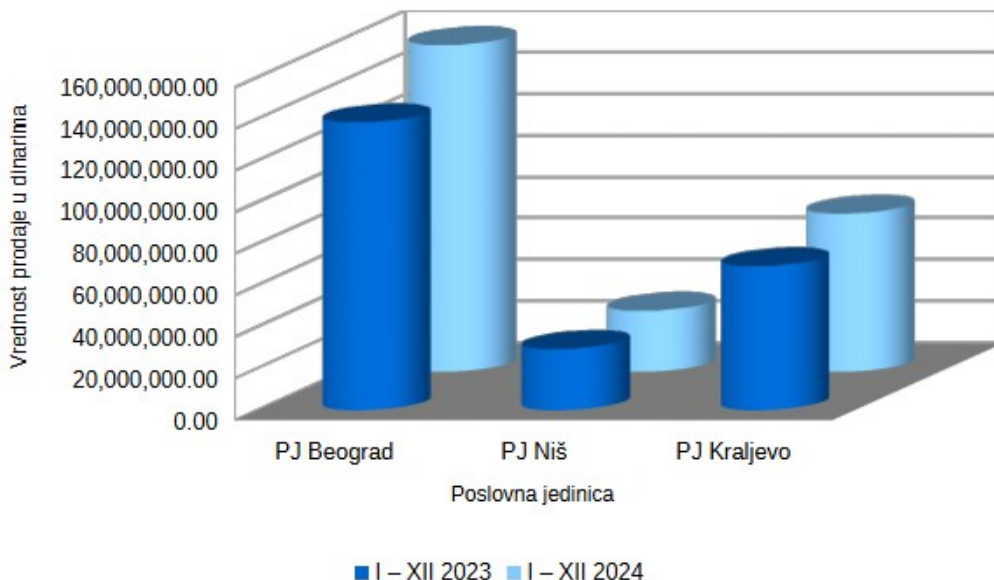
U Tabeli 8 prikazan je prihod od prodaje prema poslovnim jedinicama u dinarima u 2024. i 2023. godini. Učešće prodaje poslovnih jedinica u ukupno ostvarenoj prodaji u 2024. godini iznosi 9,51%, dok je u 2023. godini učešće iznosilo 10,87%. Na osnovu navedenog, vidljiv je pad učešća prihoda od prodaje poslovnih jedinica u ukupno ostvarenim prihodima od prodaje u 2024. u odnosu na 2023. godinu za 12,49%.

Ukupan prihod od prodaje poslovnih jedinica u dinarima u 2024. i 2023. godini prikazan je na Dijagramu 22. Ostvaren prihod od prodaje poslovnih jedinica u 2023. godini iznosio je 237.439.618,60 dinara, dok je u 2024. godini ostvarena vrednost od 262.502.792,62 dinara. Shodno navedenom, pruža se uvid u rast prihoda od prodaje za 10,56%.

**Dijagram 22:** Ukupan prihod od prodaje poslovnih jedinica u dinarima u 2024. i 2023. godini


**Izvor:** Autor na osnovu podataka dobijenih u preduzeću

**Dijagram 23:** Ukupan prihod od prodaje prema poslovnim jedinicama u dinarima u 2024. i 2023. godini



**Izvor:** Autor na osnovu podataka dobijenih u preduzeću

Na Dijagramu 23 prikazan je prihod od prodaje prema poslovnim jedinicama u dinarima u 2024. i 2023. godini. U 2023. godini poslovna jedinica u Beogradu ostvarila je prihod od prodaje u iznosu od 138.531.361,38 dinara, dok je u 2024. godini prihod od prodaje bio veći i iznosio je 157.098.215,76 dinara. Shodno navedenom, zabeležena je tendencija rasta ostvarenih prihoda od prodaje i to za 13,40%. U 2023. godini poslovna jedinica u Nišu ostvarila je prihod od 29.538.413,34 dinara, dok je u 2024. godini prihod bio manji i iznosio je 29.306.404,67 dinara. Shodno navedenom, zabeležena je tendencija pada prihoda od prodaje i to za 0,79%. U 2023. godini poslovna jedinica u Kraljevu ostvarila je prihod od 69.369.843,88 dinara, dok je u 2024. godini prihod bio veći i iznosio je 76.098.172,19 dinara. Shodno navedenom, zabeležena je tendencija rasta prihoda od prodaje i to za 9,70%.

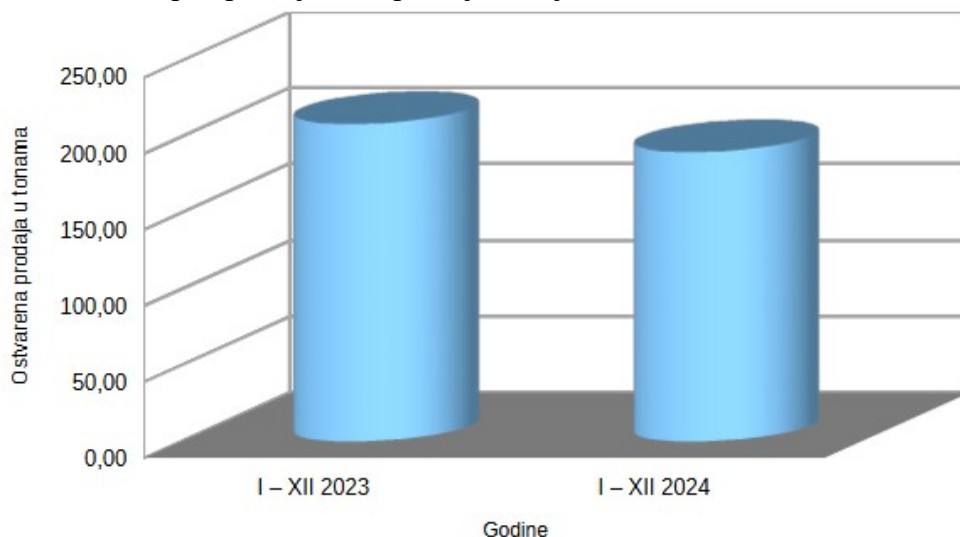
**Tabela 9:** Prodaja prema maloprodajnim objektima u 2024. i 2023. godini

Poslovna jedinica	Jedinica mere	I – XII 2023	I – XII 2024	2024/23
				%
1	2	3	4	5
MPO 01	tona	62,17	63,80	2,61
MPO 02	tona	51,00	38,43	-24,65
MPO 03	tona	76,57	69,45	-9,30
MPO 07	tona	19,00	18,59	-2,18
<b>UKUPNO PJ</b>	<b>tona</b>	<b>208,75</b>	<b>190,27</b>	<b>-8,85</b>
<b>UKUPNO IM TOPOLA</b>	<b>tona</b>	<b>4.363,25</b>	<b>5.669,49</b>	<b>29,94</b>
Učešće prodaje MPO u ukupnoj prodaji IM Topola	%	4,78	3,36	-29,85

**Izvor:** Autor na osnovu podataka dobijenih u preduzeću

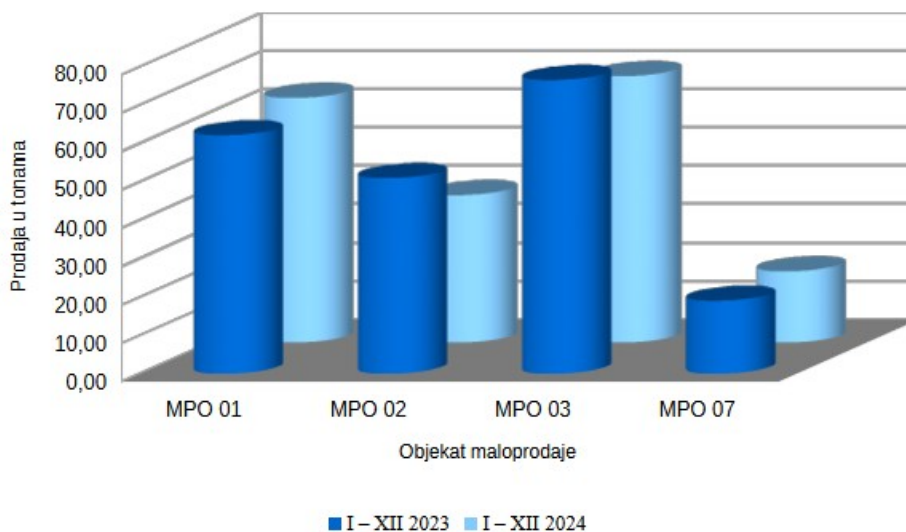
U Tabeli 9 prikazana je prodaja prema maloprodajnim objektima u tonama u 2024. i 2023. godini. Učešće prodaje maloprodajnih objekata u ukupno ostvarenoj prodaji u 2023. godini iznosi 4,78%, dok je u 2024. godini učešće iznosilo 3,36%. Na osnovu navedenog, vidljiv je pad učešća prodaje maloprodajnih objekata u ukupnoj prodaji u 2024. u odnosu na 2023. godinu za 29,85%.

Ukupna prodaja maloprodajnih objekata u tonama u 2024. i 2023. godini prikazana je na Dijagramu 24. Ostvarena prodaja u 2023. godini iznosila je 208,75 tona, dok je u 2024. godini prodato 190,27 tona. Shodno navedenom, pruža se uvid u pad prodaje za 8,85%.

**Dijagram 24:** Ukupna prodaja maloprodajnih objekata u tonama u 2024. i 2023. godini


**Izvor:** Autor na osnovu podataka dobijenih u preduzeću

**Dijagram 25:** Prodaja prema maloprodajnim objektima u tonama u 2024. i 2023. godini



**Izvor:** Autor na osnovu podataka dobijenih u preduzeću

Na Dijagramu 25 prikazana je prodaja prema maloprodajnim objektima u tonama u 2024. i 2023. godini. U 2023. godini maloprodaja 01 (prodavnica br. 3) u Bačkoj Topoli ostvarila je prodaju od 62,17 tona, dok je u 2024. godini prodaja bila veća i iznosila je 63,80 tona. Shodno navedenom, zabeležena je tendencija rasta prodaje i to za 2,61%. U 2023. godini maloprodajni objekat 02 (prodavnica br. 25) u Bačkoj Topoli ostvarila je prodaju od 51,00 tonu, dok je u 2024. godini prodaja bila manja i iznosila je 38,43 tona. Shodno navedenom, zabeležena je tendencija pada prodaje i to za 24,65%. U 2023. godini maloprodajni objekat 03 (samoposluga br. 6) u Bačkoj Topoli ostvarila je prodaju od 76,57 tona, dok je u 2024. godini prodaja bila manja i iznosila je 69,45 tona. Shodno navedenom, zabeležena je tendencija pada prodaje i to za 9,30%. U 2023. godini maloprodajni objekat 07 (samoposluga br. 1) u Beogradu ostvarila je prodaju od 19,00 tona, dok je uz 2024. godini prodaja bila manja i iznosila je 18,59 tona. Shodno navedenom, zabeležena je tendencija pada prodaje i to za 2,18%.

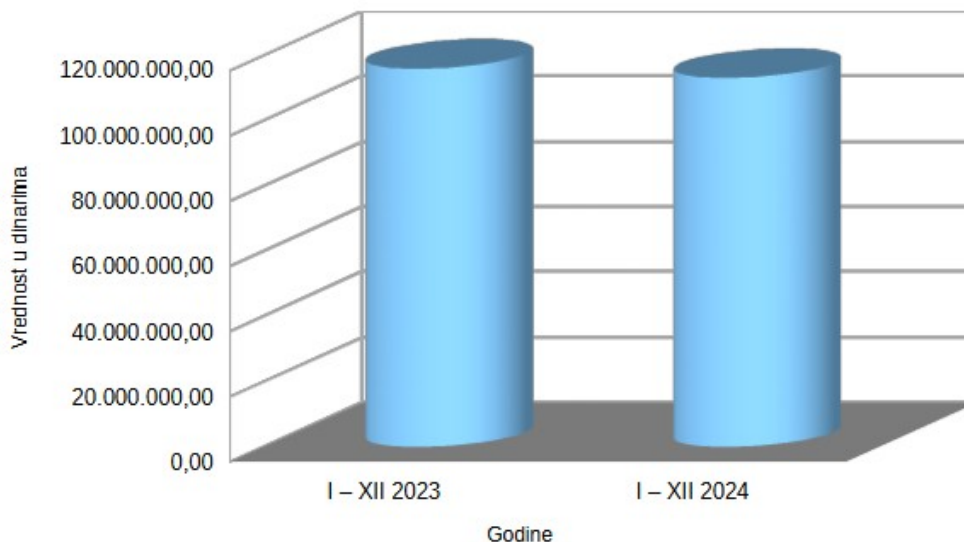
**Tabela 10:** Prihod od prodaje prema maloprodajnim objektima u dinarima u 2024. i 2023. godini

Poslovna jedinica 1	Jedinica mere 2	I – XII 2023 3	I – XII 2024 4	2024/23
				% 5
MPO 01	dinar	12.661.275,09	10.020.637,17	-20,86
MPO 02	dinar	18.804.775,14	20.640.403,13	9,76
MPO 03	dinar	57.476.432,36	53.858.809,14	-6,29
* Trgovačka roba	dinar	29.447.516,41	26.742.065,02	-9,19
* Roba IM "Topola"	dinar	28.028.915,95	27.116.744,12	-3,25
MPO 07	dinar	27.133.891,10	28.737.205,09	5,91
* Trgovačka roba	dinar	17.775.154,76	19.016.154,84	6,98
* Roba IM "Topola"	dinar	9.358.736,34	9.721.050,25	3,87
<b>UKUPNO</b>	<b>dinar</b>	<b>116.076.373,69</b>	<b>113.257.054,53</b>	<b>-2,43</b>

**Izvor:** Autor na osnovu podataka dobijenih u preduzeću

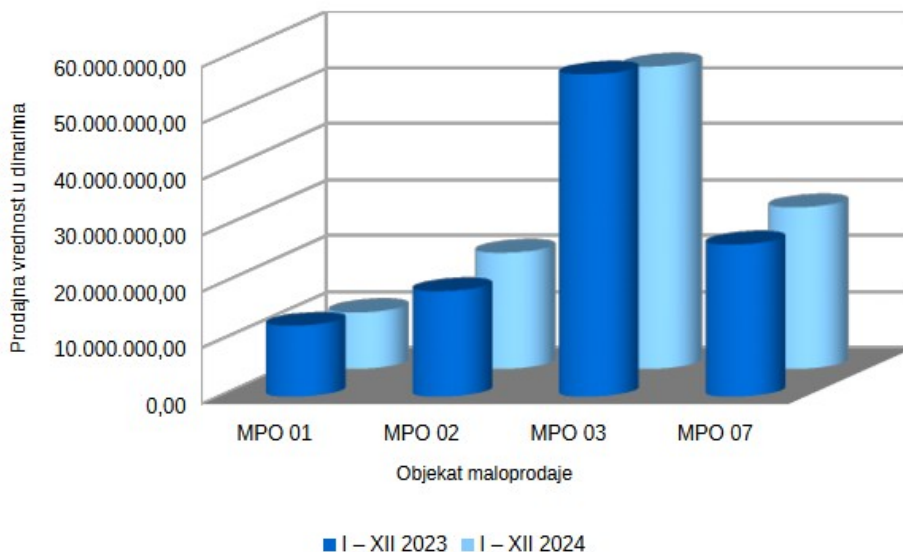
U Tabeli 10 prikazan je prihod od prodaje prema maloprodajnim objektima u dinarima u 2024. i 2023. godini. Prihodi su razvrstani na prihode ostvarene prodajom trgovačke robe i prihode ostvarene prodajom proizvoda sopstvene proizvodnje.

Ukupan prihod od prodaje maloprodajnih objekata u dinarima u 2024. i 2023. godini prikazan je na Dijagramu 26. Ostvaren prihod od prodaje u 2023. godini iznosio je 116.076.373,68 dinar, dok je u 2024. godini prihod od prodaje bio 113.257.054,53 dinara. Shodno navedenom, pruža se uvid u pad prihoda od prodaje za 2,43%.

**Dijagram 26:** Ukupan prihod od prodaje maloprodajnih objekata u dinarima u 2023. i 2024. godini


**Izvor:** Autor na osnovu podataka dobijenih u preduzeću

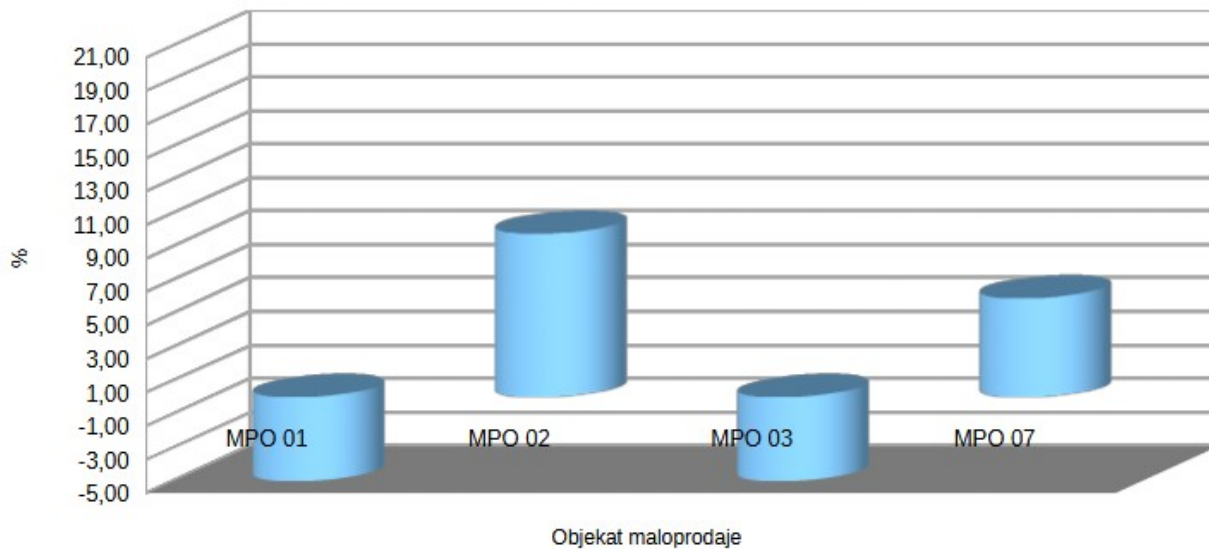
**Dijagram 27:** Prihod od prodaje prema maloprodajnim objektima u dinarima u 2024. i 2023. godini



**Izvor:** Autor na osnovu podataka dobijenih u preduzeću

Na Dijagramu 27 prikazan je prihod od prodaje prema maloprodajnim objektima u dinarima u 2024. i 2023. godini. U 2023. godini maloprodaja 01 (prodavnica br. 3) u Bačkoj Topoli ostvarila je prihod od prodaje od 12.661.275,09 dinara, dok je u 2024. godini prihod bio manji i iznosio je 10.020.637,17 dinara. Shodno navedenom, zabeležena je tendencija pada prihoda i to za 20,86%. U 2023. godini maloprodajni objekat 02 (prodavnica br. 25) u Bačkoj Topoli ostvario je prihod od 18.804.775,14 dinara, dok je u 2024. godini prihod od prodaje bio veći i iznosio je 20.640.403,13 dinara. Shodno navedenom, zabeležena je tendencija rasta prihoda i to za 9,76%. U 2023. godini maloprodajni objekat 03 (samoposluga br. 6) u Bačkoj Topoli ostvarila je prihod od prodaje od 57.476.432,36 dinara, dok je uz 2024. godini prihod bio manji i iznosilo je 53.858.809,14 dinara. Shodno navedenom, zabeležena je tendencija pada prihoda od prodaje i to za 6,29%. Samoposluga br. 6 pored prodaje proizvoda iz sopstvene proizvodnje, prodaje i trgovačku robu. U 2024. godini u odnosu na 2023. godinu, samoposluga br. 6, ostvarila je manji prihod od prodaje trgovačke robe i to za 9,19%. Pad prihoda od prodaje proizvoda iz sopstvene proizvodnje u 2024. godini u odnosu na prethodnu iznosio je 3,25%. U 2023. godini maloprodajni objekat 07 (samoposluga br. 1) u Beogradu ostvarila je prihod od prodaje od 27.133.891,10 dinara, dok je u 2024. godini prodaja bila veća i iznosila je 28.737.205,09 dinara. Shodno navedenom, zabeležena je tendencija rasta prihoda od prodaje i to za 5,91%. Samoposluga br. 1 pored prodaje proizvoda iz sopstvene proizvodnje, prodaje i trgovačku robu. U 2024. godini u odnosu na 2023. godinu, samoposluga br. 1, ostvarila je veći prihod od prodaje trgovačke robe i to za 6,98%. Rast prihoda od prodaje proizvoda iz sopstvene proizvodnje u 2024. godini u odnosu na prethodnu iznosio je 3,87%.

**Dijagram 28:** Indeksi prihoda od prodaje maloprodajnih objekata u 2024. u odnosu na 2023. godinu



**Izvor:** Autor na osnovu podataka dobijenih u preduzeću

Dijagram 28 prikazuje indekse prihoda od prodaje maloprodajnih objekata u 2024. godini u odnosu na 2023. godinu.

**Tabela 11: Osnovni pokazatelji iz bilansa uspeha**

u 000 dinara

1	I – XII 2023	Struktura	I – XII 2024	Struktura	2024/23
		%		%	%
2	3	4	5	6	
<b>UKUPNI PRIHODI</b>	<b>2.784.210,00</b>	<b>100,00%</b>	<b>3.049.326,00</b>	<b>100,00%</b>	<b>9,52</b>
Poslovni prihodi	2.699.996,00	96,98%	2.977.535,00	97,65%	10,28
Finansijski prihodi	1.618,00	0,06%	1.522,00	0,05%	-5,93
Ostali prihodi	82.596,00	2,97%	70.269,00	2,30%	-14,92
<b>UKUPNI RASHODI</b>	<b>2.679.836,00</b>	<b>100,00%</b>	<b>2.938.720,00</b>	<b>100,00%</b>	<b>9,66</b>
Poslovni rashodi	2.550.751,00	95,18%	2.806.128,00	95,49%	10,01
Finansijski rashodi	55.479,00	2,07%	55.087,00	1,87%	-0,71
Ostali rashodi	73.606,00	2,75%	77.505,00	2,64%	5,30
<b>OSTVARENA DOBIT PRE OPOREZIVANJA</b>	<b>104.374,00</b>		<b>110.606,00</b>		<b>5,97</b>

**Izvor:** Autor na osnovu podataka iz Bilansa uspeha

U Tabeli 11 prikazani su ukupni prihodi i ukupni rashodi u 2023. i 2024. godini. U okviru ukupnih prihoda prikazani su poslovni prihodi, finansijski prihodi i ostali prihodi. U okviru ukupnih rashoda prikazani su poslovni rashodi, finansijski rashodi i ostali rashodi.

Poslovni prihodi u 2024. godini su ostvarili rast od 10,28%, finansijski prihodi pad od 5,93%, a ostali prihodi pad od 14,92% u odnosu na 2023. godinu. Učešće poslovnih prihoda u ukupnim приходима se povećalo ukoliko se poredi sa prethodnom godinom i iznosi 97,65% što je dobar znak, budući da se proizvodna preduzeća finansiraju najviše iz osnovne poslovne delatnosti.

Poslovni rashodi u 2024. godini su ostvarili rast u odnosu na prethodnu poslovnu godinu za 10,01%, što je posledica većeg obima poslovanja, uvećanih nabavki i troškova proizvodnje. Finansijski rashodi beleže pad od 0,71% u odnosu na prethodnu godinu, a ostali rashodi rast u iznosu 5,30%. Učešće poslovnih rashoda u ukupnim rashodima se povećalo na 95,49%, dok finansijski i ostali rashodi učestvuju sa 1,87% i 2,64% u ukupnim rashodima.

Ostvarena dobit pre oporezivanja u 2024. je za 5,97% veća u 2024. godini u odnosu na prethodnu poslovnu godinu, što je dobra tendencija.

**Tabela 12: Struktura ukupnih prihoda u 2023. i 2024. godini**

u 000 dinara

	I – XII 2023	Struktura	I – XII 2024	Struktura	2024/23
		%		%	%
<b>UKUPNI PRIHODI</b>	<b>2.784.210</b>	<b>100,00%</b>	<b>3.049.326</b>	<b>100,00%</b>	<b>9,52</b>
<b>POSLOVNI PRIHODI</b>	<b>2.699.996</b>	<b>100,00%</b>	<b>2.977.535</b>	<b>100,00%</b>	<b>10,28</b>
Prihod od prodaje robe	382.200	14,16%	252.433	8,48%	-33,95
Prihod od prodaje proizvoda I usluga	2.131.904	78,96%	2.665.858	89,53%	25,05
Prihod od aktiviranja učinaka I robe	3.871	0,14%	4.678	0,16%	20,85
Povećane vrednosti zaliha nedovršenih I gotovih proizvoda	87.316	3,23%	229	0,01%	-99,74
Smanjenje vrednosti zaliha nedovršenih I gotovih proizvoda	268	0,01%	6.663	0,22%	2.386,19
Ostali poslovni prihodi	94.973	3,52%	61.000	2,05%	-35,77
<b>FINANSIJSKI PRIHODI</b>	<b>1.618</b>	<b>100,00%</b>	<b>1.522</b>	<b>100,00%</b>	<b>-5,93</b>
Prihodi od kamata	60	3,71%	29	1,91%	-51,67
Pozitivne kursne razlike I pozitivni efekti valutne klauzule	1.558	96,29%	1.493	98,09%	-4,17
<b>OSTALI PRIHODI</b>	<b>82.054</b>	<b>100,00%</b>	<b>70.070</b>	<b>100,00%</b>	<b>-14,61</b>
<b>PRIHODI OD USKLAĐIVANJA VREDNOSTI FINANSIJSKE IMOVINE KOJA SE ISKAZUJE PO FER VREDNOSTI KROZ BILANS USPEHA</b>	<b>542</b>	<b>100,00%</b>	<b>199</b>	<b>100,00%</b>	<b>-63,28</b>

**Izvor:** Autor na osnovu podataka iz Bilansa uspeha

Tabela 12 prikazuje strukturu ukupnih prihoda u 2023. i 2024. godini. U obe posmatrane godine dominantno učešće u poslovnim prihodima imaju prihodi od prodaje proizvoda i usluga. U okviru finansijskih prihoda dominantnu ulogu imaju pozitivne kursne razlike i pozitivni efekti valutne klauzule.

**Tabela 13: Struktura ukupnih rashoda u 2023. i 2024. godini**

u 000 dinara

	I – XII 2023	Struktura	I – XII 2024	Struktura	2024/23
		%		%	%
<b>UKUPNI RASHODI</b>	<b>2.679.836</b>	<b>100,00%</b>	<b>2.938.720</b>	<b>100,00%</b>	<b>9,66</b>
<b>POSLOVNI RASHODI</b>	<b>2.550.751</b>	<b>100,00%</b>	<b>2.806.128</b>	<b>100,00%</b>	<b>10,01</b>
Nabavna vrednost prodane robe	370.278	14,52%	249.270	8,88%	-32,68
Troškovi materijala, goriva I energije	1.641.131	64,34%	1.968.724	70,16%	19,96
Troškovi zarada, naknada zarada I ostali lični rashodi	353.030	13,84%	363.487	12,95%	2,96
Troškovi amortizacije	34.481	1,35%	34.181	1,22%	-0,87
Troškovi proizvodnih usluga	115.106	4,51%	146.946	5,24%	27,66
Nematerijalni troškovi	36.725	1,44%	43.520	1,55%	18,50
<b>FINANSIJSKI RASHODI</b>	<b>55.479</b>	<b>100,00%</b>	<b>55.087</b>	<b>100,00%</b>	<b>-0,71</b>
Rashodi kamata	46.556	83,92%	47.104	85,51%	1,18
Negativne kursne razlike I negativni efekti valutne klauzule	2.003	3,61%	2.431	4,41%	21,37
Ostali finansijski rashodi	6.920	12,47%	5.552	10,08%	-19,77
<b>OSTALI RASHODI</b>	<b>73.328</b>	<b>100,00%</b>	<b>77.426</b>	<b>100,00%</b>	<b>5,59</b>
<b>RASHODI OD USKLAĐIVANJA VREDNOSTI FINANSIJSKE IMOVINE KOJA SE ISKAZUJE PO FER VREDNOSTI KROZ BILANS USPEHA</b>	<b>278</b>	<b>100,00%</b>	<b>79</b>	<b>100,00%</b>	<b>-71,58</b>

**Izvor:** Autor na osnovu podataka iz Bilansa uspeha

Tabela 13 prikazuje strukturu ukupnih rashoda u 2023. i 2024. godini. U obe posmatrane godine dominantno učešće u poslovnim rashodima imaju troškovi materijala, goriva i energije, 64,34% u 2023. godini, 70,16% u 2024. godini. Shodno navedenom, posmatrana pozicija u 2024. godini beleži rast za 19,96% u odnosu na prethodnu. U okviru finansijskih rashoda dominantnu ulogu imaju rashodi kamata, 83,92% u 2023. godini, 85,51% u 2024. godini. Shodno navedenom, u 2024. godini u odnosu na 2023. godinu posmatrana pozicija bleži rast od 1,18%.

**Tabela 14: Troškovi održavanja osnovnih sredstava u 2023. i 2024. godini**

Naziv troška	I - XII – 2023	I - XII – 2024	2024/2023
			%
1	2	3	4
Usluge održavanja	10,261,369.7200	9,581,473.94	-6,63
Rezervni delovi	11,101,867.1700	8,747,481.46	-21,21
<b>UKUPNO</b>	<b>21.363.236,89</b>	<b>18.328.955,40</b>	<b>-14,20</b>

**Izvor:** Autor na osnovu podataka dobijenih u preduzeću

Tabela 14 prikazuje troškove održavanja osnovnih sredstava u 2023. i 2024. godini. Troškovi usluga održavanja u 2023. godini iznosili su 10.261.369,72 dinara, a u 2024. godini 9.581.473,94 dinara. Uočava se pad troškova za 6,63%, a najzastupljenije stavke kod troškova održavanja su remont, servisi i popravke mašina. Troškovi rezervnih delova u 2023. godini iznosili su 11.101.867,17 dinara, a u 2024. godini 8.747.481,46 dinara. Prema tome, zaključuje se da je došlo do pada troškova rezervnih delova za 21,21%. Zbirno, troškovi održavanja osnovnih sredstava smanjili su se za 14,20%.

**Tabela 15:** Investiciona ulaganja u fabriku u 2023. i 2024. godini

Naziv troška	I - XII – 2023	I - XII – 2024	2024/23
	dinara	dinara	%
1	2	3	4
Investicije u građevinske objekte	2,284,672.84	2,316,836.53	1,41
Investicije u opremu	20,949,569.2900	18,365,115.2800	-12,34
<b>UKUPNO</b>	<b>23.234.242,13</b>	<b>20.681.951,81</b>	<b>-10,99</b>

**Izvor:** Autor na osnovu podataka dobijenih u preduzeću

Tabela 15 prikazuje troškove investicionih ulaganja u fabriku u 2023. i 2024. godini. Troškovi investicija u građevinske objekte u 2023. godini iznosili su 2.284.672,84 dinara, a u 2024. godini 2.316.836,53 dinara. Uočava se rast troškova za 1,41%. Investicije u opremu u 2023. godinu iznosile su 20.949.569,29 dinara, a u 2024. godini 18.365.115,28 dinara. Prema tome, zaključuje se da je došlo do pada investicija u opremu i to za 12,34% u odnosu na prethodnu godinu. Zbirno, troškovi investicionih ulaganja u fabriku smanjili su se za 10,99% u 2024. u odnosu na 2023. godinu.

**Tabela 16:** Prosečna neto zarada po zaposlenom na mesečnom nivou u 2023. i 2024. godini

	I - XII – 2023	I - XII – 2024	2024/23
			%
1	2	3	4
Iznos prosečne neto zarade (din)	64.296,91	68.479,76	6,51

**Izvor:** Autor na osnovu podataka dobijenih u preduzeću

Prosečna neto zarada po zaposlenom radniku na mesečnom nivou u 2023. i 2024. godini prikazana je u Tabeli 16. Shodno navedenom, iznos prosečne neto zarade u 2024. u odnosu na 2023. godinu povećao se za 6,51%. Finansijski posmatrano, neto zarada u 2023. godini iznosila je 64.296,91 dinar, a u 2024. godini 68.479,76 dinara.

**Tabela 17:** Troškovi novčane pomoći, sponzorstva, reklama i sl.

Naziv troška	I - XII – 2023		I - XII – 2024		2024/23
	dinara	% u ukupnim prihodima	dinara	% u ukupnim prihodima	%
1	2	3	4	5	6
Novčana pomoć, sponzorstva i donatorstva	2,286,593.65	0,08%	1,384,203.65	0,05%	-39,46
Pomoć za školovanje dece zaposlenih	3,523,000.00	0,13%	0.00	0,00%	-100,00
Troškovi sajma	0,00	0,00%	0,00	0,00%	#DIV/0!
Troškovi reklame	66.097.257,46	2,37%	70.423.302,44	2,31%	6,54
Troškovi reprezentacije	645.016,83	0,02%	523.526,49	0,02%	-18,84
Reprezentacija u up. Objektima	367.535,83	0,01%	225.020,00	0,01%	-38,78
<b>UKUPNO</b>	<b>72.919.403,77</b>	<b>2,62%</b>	<b>72.556.052,58</b>	<b>2,38%</b>	<b>-0,50</b>

**Izvor:** Autor na osnovu podataka dobijenih u preduzeću

U Tabeli 17 prikazani su troškovi novčane pomoći, sponzorstva i donatorstva, pomoć za školovanje dece zaposlenih, troškovi sajma i reklame, kao i troškovi reprezentacije. Iz priložene tabele može se zaključiti da ovi troškovi beleže pad u 2024. godini u odnosu na 2023. godinu za 0,50%.

**Tabela 18:** Stanje kredita na dan 31.12.2024. godine

Vrsta kredita	Naziv banke	Iznos
Dugoročni krediti	Fond za razvoj 360252 ug. 24724	2.232.490,94
Dugoročni krediti	OTP Banka 372.2	16.527.777,82
Dugoročni krediti	AIK Banka *5092	94.873.684,65
Dugoročni krediti	Adriatic Bank 2024/10-..0874	90.000.000,00
Dugoročni krediti	Adriatic Bank 2024/221-..719.3	80.611.024,59
Dugoročni krediti	Dugor.revol.kredit Komerc.banka 5207	406.752,50
Dugoročni krediti	Dugor.revol.kredit Komerc.banka 2144	1.392.689,38
Dugoročni krediti	Dugor.revol.kredit Komerc.banka 892.3	1.388.261,98
Dugoročni krediti	Dugor.revol.kredit Komerc.banka 250.0	1.442.663,61
Dugoročni krediti	Dugor.revol.kredit Komerc.banka 2578	1.380.118,98
Dugoročni krediti	Dugor.revol.kredit Komerc.banka 2683	1.962.736,39
Deo dugorocnog kredita	Fond za razvoj 360252 ug. 24724	1.549.167,87
Deo dugorocnog kredita	AOFI 2749/24	172.379,33
Deo dugorocnog kredita	OTP Banka 372.2	11.666.666,64
Deo dugorocnog kredita	AIK Banka *5092	22.141.215,35
Deo dugorocnog kredita	Adriatic Bank 2022/36-658.8	4.225.051,15
Deo dugorocnog kredita	Adriatic Bank 2022/286-08630	39.592.294,49
Deo dugorocnog kredita	Adriatic Bank 8067	7.887.162,32
Deo dugorocnog kredita	Adriatic Bank 7532	18.188.194,60
Deo dugorocnog kredita	Adriatic Bank 2023/32-..2053	281.471,79
Deo dugorocnog kredita	Adriatic Bank 2024/10-..0874	598.069,98
Deo dugorocnog kredita	Adriatic Bank 2024/221-..719.3	35.724.548,12
Deo dugorocnog kredita	Komercijalna banka revol.kredit 7360	20.703.566,76
Deo dugorocnog kredita	Dugor. revol. kredit Komerc.banka 9584	3.078.357,21
Deo dugorocnog kredita	Dugor.revol.kredit Komerc.banka 0450	1.539.989,73
Deo dugorocnog kredita	Dugor.revol. kredit Komerc.banka 1571	2.805.877,44
Deo dugorocnog kredita	Dugor.revol.kredit Komerc.banka 5207	4.721.688,10
Deo dugorocnog kredita	Dugor.revol.kredit Komerc.banka 2144	5.331.451,33
Deo dugorocnog kredita	Dugor.revol.kredit Komerc.banka 892.3	3.975.632,69
Deo dugorocnog kredita	Dugor.revol.kredit Komerc.banka 250.0	3.295.002,00
Deo dugorocnog kredita	Dugor.revol.kredit Komerc.banka 2578	2.619.881,02
Deo dugorocnog kredita	Dugor.revol.kredit Komerc.banka 2683	3.737.263,61
Kratkorocni krediti	AOFI 2749/24	20.402.946,14
Kratkorocni krediti	Banca Intesa 84042	30.000.000,00
Kratkorocni krediti	OTP Banka 5336, 2274	11.701.490,00
Kratkorocni krediti	AIK Banka *2648, *6156,*1076	35.104.470,00
Kratkorocni krediti	Adriatic Bank 2023/32-..2053	26.805.944,13
Kratkorocni krediti	Komercijalna banka revol.kredit 3881, 081.01	60.000.000,00
Ostale dug.obaveze - kamate po lizingu	GENERALI OSIGURANJE AD.O	-23.641,47
Ostale dug.obaveze - lizing	PORSCHE MOBILITY DOO	4.900.819,90
Ostale dug.obaveze - lizing	OTP LIZING DOO	1.469,69
Ostale dug.obaveze - lizing	S leasing doo - Ugovor br. 21896/22	8.426.694,63
Ostale dug.obaveze - kamate po lizingu	S leasing doo - Ugovor br. 21896/22	813.252,38
Ostale dug.obaveze - lizing	S-LEASING DOO - Ugovor br. 21353/22	4.792.679,89
Ostale dug.obaveze - kamate po lizingu	S-LEASING DOO - Ugovor br. 21353/22	294.753,51
<b>UKUPNO KREDITI + LIZING</b>		<b>689.274.011,17</b>

**Izvor:** Autor na osnovu podataka dobijenih u preduzeću

U Tabeli 18 prikazano je stanje kredita na dan 31.12.2024. godine i oni iznose 689.274.011,17 dinara.

Na osnovu Bilansa stanja i Bilansa uspeha izrađene su ratio analize i iste su prikazane u Tabeli 19.

**Tabela 19:** Ratio analize za 2024. godinu

Pokazatelji poslovanja	Način izračunavanja	%	Referentna vrednost
Rentabilnost poslovanja	Iskazana dobit / ukupni prihodi	3,63	> 0.00
Prinos na ukupan kapital	Bruto dobit / ukupan kapital	19,84	> 0.00
Neto prinos na sopstveni kapital	Neto dobit / akcijski kapital	59,25	> 0.00
Poslovni neto dobitak	Poslovni dobitak / neto prihod od prodaje	5,87	> 0.00
Stepen zaduženosti	Ukupne obaveze / ukupan kapital	280,70	< 200
Likvidnost	Obrtna imovina / obaveze	87,89	> 100
Opšta likvidnost	Obrtna sredstva / kratkoročne obaveze	149,42	100 – 200
Ubrzana likvidnost	Likvidna sredstva / kratkoročne obaveze	45,66	90 – 100
Trenutna likvidnost	Gotovinski ekvivalenti / kratkoročne obaveze	3,49	
Solventnost	Poslovna imovina bez AVR / Pasiva bez gubitka iznad visine kapitala, dugoročnih rezervisanja I PVR	0,97	1

**Izvor:** Autor na osnovu podataka iz Bilansa stanja i Bilansa uspeha

Preduzeće posluje pozitivno, odnosno ostvaruje dobitak dok su likvidnost i solventnost ispod nivoa referentne vrednosti. Likvidnost je sposobnost preduzeća da izmiri svoje obaveze o roku dospeća.

Opšta (tekuća) likvidnost predstavlja sposobnost preduzeća da iz tekućih, tj. kratkoročnih izvora pokrije obrtna tj. tekuća sredstva. Njena referentna vrednost je 2 (200%), što znači da bi odnos kratkoročnih izvora i kratkoročnih obaveza trebao da bude 2:1. Ovakav zahtev proizilazi iz činjenice da postoje rizici da se određeni deo tekućih sredstava neće na vreme realizovati ili se neće realizovati u punom iznosu. U preduzeću ona iznosi 149,42% što znači da preduzeće ostvaruje opštu likvidnost.

Ubrzana likvidnost pokazuje sposobnost preduzeća da izmiri svoje obaveze uz pomoć najlikvidnijih sredstava (gotovina i kratkoročna potraživanja). Njena referentna vrednost je 1 (100%) ili više od 1 (100%). U preduzeću ona iznosi 45,66%, što znači da nije ostvarena ubrzana likvidnost.

Trenutna likvidnost pokazuje sposobnost preduzeća da izmiri svoje obaveze u trenutku kada se ona posmatra, odnosno na dan kada se stavljaju u odnos obaveze i mogućnost njihovog izmirenja. Ona je pokazatelj trenutnog kapaciteta plaćanja obaveza od strane poslovnog subjekta. Ukoliko je izračunati koeficijent 1 (100%) ili veći od 1 (100%) onda se smatra da je ostvarena trenutna likvidnost. U preduzeću za 2024. godinu trenutna likvidnost iznosi 3,49.

Solventnost je dugoročna platežna sposobnost preduzeća, tj. sposobnost preduzeća da izmiri svoje obaveze u periodu dužem od godinu dana. Njena referentna vrednost je 1. U 2024. godini koeficijent solventnosti iznosio je 0,97.

### III. ZNAČAJNI POSLOVI SA POVEZANIM PRAVNIM LICIMA

#### 1. Poslovi sa povezanim pravnim licima

Povezana pravna lica celokupnu svoju proizvodnju u stočarstvu realizuju u matičnom pravnom licu, kome je to osnovna sirovina za proizvodnju.

### IV. OČEKIVANI RAZVOJ DRUŠTVA I GLAVNI RIZICI

#### 1. Očekivani razvoj društva

Planovi preduzeća u 2025. godini usmereni su ka realizaciji pozitivnih poslovnih rezultata, a cilj je povećanje prodaje kako na domaćem, tako na inostranom tržištu. Uz dosadašnje, potrebno je pronaći i nove kupce, kako domaće, tako i u inostranstvu, što je osnovni preduslov budućeg nastupa na tržištu.

Preduzeće teži održavanju kvaliteta proizvoda po kome je prepoznatljivo, ali i proizvoditi proizvode izbalansiranog odnosa kvaliteta i cene, prihvatljive od strane domaćeg tržišta, kako bi se ostvario veći profit.

#### 2. Rizici i neizvesnosti

Prema oceni uprave, ne postoje materijalni rizici i neizvesnosti koji bi mogli značajnije ugroziti poslovanje preduzeća u narednom periodu.

### V. BITNI POSLOVNI DOGAĐAJI NAKON BILANSA

#### 1. Poslovi sa povezanim pravnim licima

Nakon dana bilansa, pa do dana objavljivanja, nije bilo značajnih poslovnih događaja koji bi uticali na verodostojnosti iskazanih finansijskih izveštaja ili na poslovanje društva.

### VI. AKTIVNOSTI NA POLJU ISTRAŽIVANJA I RAZVOJA

#### 1. Ulaganje u stručno usavršavanje zaposlenih

Tokom 2024. godine fluktuacija zaposlenih za posledicu je imala i zapošljavanje novih radnika, što je zahtevalo i obuku novozaposlenih na različitim nivoima, kako bi se obezbedilo njihovo aktivno učešće u proizvodnom procesu.

#### 2. Ulaganje u razvoj

Meso i proizvodi od mesa su veoma osetljivi na delovanje spoljašnjih faktora, kao što su svetlost, kiseonik, vlaga i mikroorganizmi. Zaštitu od ovih uticaja, kao i očuvanje nutritivnih svojstava za deklarisan rok upotrebe, pruža im pravilno odabrana ambalaža i primenjeni uslovi pakovanja. Shodno tome, u 2025. godini preduzeće se odlučilo za ulaganje u pakovanje narezanih proizvoda.



## Godišnji izveštaj o poslovanju za 2024. godinu

Da bi se obezbedio optimalni kvalitet narezanih fermentisanih kobasica i suvomesnatih proizvoda, one se nakon narezivanja mogu pakovati u barijerne ili visokobarijerne folije pod vakuumom ili u modifikovanoj atmosferi.

Pakovanje narezanih proizvoda u modifikovanoj atmosferi je primamljivijeg i lepšeg izgleda nego pakovanje u vakuumu i to je razlog zašto preduzeće prelazi na tu vrstu pakovanja.

Takođe, u 2025. godini preduzeće ima u planu i nabavku drugih osnovnih sredstava (mašina) kojima će povećati efikasnost i smanjiti troškove rada i energije.

### VII. IZJAVA ODGOVORNOG LICA

#### 1. Izjava odgovornog lica

Prema najboljem saznanju odgovornog lica, godišnji finansijski izveštaj sastavljen je uz primenu odgovarajućih međunarodnih standarda finansijskog izveštavanja i daje istinite i objektivne podatke o imovini, obavezama, finansijskom položaju, poslovanju, dobitima i gubicima, tokovima gotovine i promenama na kapitalu društva na dan 31.12. prethodne godine.

SLUŽBA PLANA I ANALIZE

ZAKONSKI ZASTUPNIK