

# **IZVEŠTAJ O REVIZIJI FINANSIJSKIH IZVEŠTAJA**

## **IM Topola doo Bačka Topola**

za period 01.01. - 31.12.2022. godine

Beograd, 22.06.2023. godine

*11000 Beograd, Bulevar despota Stefana 12/V; tel: 011/3347-421, 2627-612, tel/fax: 011/2629-821  
www.euaudit.com; E-mail: euaudit@EUnet.rs*

*Dozvola za obavljanje delatnosti Ministarstva finansija Republike Srbije br. 401-002369/2014-16;  
šifra delatnosti: 6920; PIB: 100066150; matični broj: 17322290*

*tekući računi: Credit agricole: 330-4003176-34; UniCredit Bank: 170-30005978002-91*

## IZVEŠTAJ O REVIZIJI FINANSIJSKIH IZVEŠTAJA

### Skupštini i nadzornom odboru IM Topola doo Bačka Topola

#### *Mišljenje sa rezervom*

Izvršili smo reviziju finansijskih izveštaja društva **IM Topola doo Bačka Topola** (u daljem tekstu: „Društvo“), koji obuhvataju bilans stanja na dan 31. decembra 2022. godine i odgovarajući bilans uspeha, izveštaj o ostalom rezultatu, izveštaj o promenama na kapitalu i izveštaj o tokovima gotovine za godinu koja se završava na taj dan, i napomene uz finansijske izveštaje koje uključuju sumarni pregled značajnih računovodstvenih politika.

Po našem mišljenju, osim za moguće efekte pitanja opisanih u odeljku *Osnova za mišljenje sa rezervom*, priloženi finansijski izveštaji istinito i objektivno prikazuju, po svim materijalno značajnim aspektima, finansijsku poziciju Društva na dan 31. decembra 2022. godine, i njegovu finansijsku uspešnost i tokove gotovine za godinu koja se završava na taj dan, u skladu sa računovodstvenim propisima važećim u Republici Srbiji, zasnovanim na Zakonu o računovodstvu i računovodstvenim politikama obelodanjenim u Napomenama uz finansijske izveštaje.

#### *Osnova za mišljenje sa rezervom*

Društvo u svom poslovanju ima najznačajnije promete sa trgovinskim lancima. Zbog obima i prirode poslovanja, stanja potraživanja sa trgovinskim lancima na dan bilansa nisu usaglašena do dana revizorskog izveštaja. Društvo ne vrši ukalkulisavanja iznosa knjižnjih pisama na bazi iskustva i dostupnih činjenica i informacija u momentu procene, a pre usvajanja finansijskih izveštaja, i nema pouzdane cut off procedure koja bi obezbedile knjiženje prihoda i rashoda (knjižna pisma) u godini na koji se isti i odnose. Na taj način ugroženo je računovodstveno načelo uzročnosti prihoda i rashoda. Zbog mogućih efekata po ovom osnovu izražavamo rezervu..

Reviziju smo izvršili u skladu sa Međunarodnim standardima revizije (MSR) važećim u Republici Srbiji. Naše odgovornosti u skladu sa tim standardima su detaljnije opisane u odeljku izveštaja koji je naslovljen *Odgovornosti revizora za reviziju finansijskih izveštaja*. Mi smo nezavisni u odnosu na Društvo u skladu sa *Etičkim kodeksom za profesionalne računovođe* Odbora za međunarodne etičke standarde za računovođe (IESBA Kodeks) i etičkim zahtevima koji su relevantni za našu reviziju finansijskih izveštaja u Republici Srbiji, i ispunili smo naše druge etičke odgovornosti u skladu sa ovim zahtevima. Smatramo da su revizijski dokazi koji smo pribavili dovoljni i adekvatni da nam pruže osnovu za naše mišljenje sa rezervom.

**11000 Beograd, Bulevar despota Stefana 12/V; tel: 011/3347-421, 2627-612, tel/fax: 011/2629-821  
www.euaudit.com; E-mail: euaudit@EUnet.rs**

**Dozvola za obavljanje delatnosti Ministarstva finansija Republike Srbije br. 401-002369/2014-16;  
šifra delatnosti: 6920; PIB: 100066150; matični broj: 17322290  
tekući računi: Credit agricole: 330-4003176-34; UniCredit Bank: 170-30005978002-91**

# IZVEŠTAJ O REVIZIJI FINANSIJSKIH IZVEŠTAJA (nastavak)

Skupštini i nadzornom odboru IM Topola doo Bačka Topola

## *Ostale informacije*

Rukovodstvo je odgovorno za ostale informacije. Ostale informacije obuhvataju informacije sadržane u Godišnjem izveštaju o poslovanju (koji ne uključuje finansijske izveštaje i Izveštaj revizora o njima) za godinu koja se završava na dan 31. decembra 2022.

Naše mišljenje o finansijskim izveštajima se ne odnosi na ostale informacije i ne izražavamo bilo koji oblik zaključka kojim se pruža uveravanje o njima.

U vezi sa našom revizijom finansijskih izveštaja, naša odgovornost je da pročitamo ostale informacije, i pri tome razmotrimo da li postoji materijalno značajna nedoslednost između njih i finansijskih izveštaja ili naših saznanja stečenih tokom revizije, ili na drugi način, tako da ostale informacije predstavljaju materijalno pogrešna iskazivanja.

U vezi sa Godišnjim izveštajem o poslovanju, sproveli smo postupke propisane Zakonom o računovodstvu Republike Srbije. Ti postupci uključuju proveru da li je Godišnji izveštaj o poslovanju u formalnom smislu sastavljen u skladu sa Zakonom o računovodstvu Republike Srbije.

Na osnovu procedura sprovedenih tokom revizije, u meri u kojoj smo bili u mogućnosti da ocenimo, mišljenja smo da:

- Ostale informacije prikazane u godišnjem izveštaju o poslovanju, su po svim materijalno značajnim pitanjima, usklađene sa informacijama prikazanim u finansijskim izveštajima Društva za godinu koja se završava na dan 31. decembra 2022. godine,
- Priloženi Godišnji izveštaj o poslovanju za 2022. godinu jeste sastavljen u skladu sa Zakonom o računovodstvu Republike Srbije.

Na osnovu poznavanja i razumevanja Društva i njegovog okruženja stečenog tokom revizije, naša je odgovornost da saopštimo da li ostale informacije u Godišnjem izveštaju o poslovanju sadrže materijalno značajne pogrešne navode i da, ukoliko postoje, istaknemo prirodu tih navoda. Kao što je opisano u nastavku, na osnovu postupaka koje smo sproveli, utvrdili smo da postoji materijalno pogrešno iskazivanje navoda u Godišnjem izveštaju o poslovanju.

Osim za moguće efekte pitanja opisanih u odeljku Osnova za mišljenje sa rezervom na Godišnji izveštaj o poslovanju, na osnovu postupaka koje smo sproveli, nismo utvrdili materijalno značajne pogrešne navode u Godišnjem izveštaju o poslovanju.

# **IZVEŠTAJ O REVIZIJI FINANSIJSKIH IZVEŠTAJA (Nastavak)**

**Skupštini i nadzornom odboru IM Topola doo Bačka Topola**

## ***Odgovornost rukovodstva i lica ovlašćenih za upravljanje za finansijske izveštaje***

Rukovodstvo je odgovorno za pripremu finansijskih izveštaja koji pružaju istinit i objektivni prikaz u skladu sa računovodstvenim propisima važećim u Republici Srbiji, zasnovanim na Zakonu o računovodstvu i za one interne kontrole za koje odredi da su potrebne za pripremu finansijskih izveštaja koji ne sadrže materijalno značajne pogrešne iskaze, nastale usled kriminalne radnje ili greške.

Pri sastavljanju finansijskih izveštaja, rukovodstvo je odgovorno za procenu sposobnosti Društva da nastavi sa poslovanjem u skladu sa načelom stalnosti, obelodanjujući, po potrebi, pitanja koja se odnose na stalnost poslovanja i primenu načela stalnosti poslovanja kao računovodstvene osnove, osim ako rukovodstvo namerava da likvidira Društvo ili da obustavi poslovanje, ili nema drugu realnu mogućnost osim da to uradi.

Lica ovlašćena za upravljanje su odgovorna za nadgledanje procesa finansijskog izveštavanja Društva.

## ***Odgovornost revizora za reviziju finansijskih izveštaja***

Naš cilj je sticanje uveravanja u razumnoj meri o tome da finansijski izveštaji, uzeti u celini, ne sadrže materijalno značajne pogrešne iskaze, nastale usled kriminalne radnje ili greške; i izdavanje izveštaja revizora koji sadrži mišljenje revizora. Uveravanje u razumnoj meri označava visok nivo uveravanja, ali ne predstavlja garanciju da će revizija sprovedena u skladu sa Međunarodnim standardima revizije uvek otkriti materijalno pogrešne iskaze ako takvi iskazi postoje. Pogrešni iskazi mogu da nastanu usled kriminalne radnje ili greške i smatraju se materijalno značajnim ako je razumno očekivati da će oni, pojedinačno ili zbirno, uticati na ekonomske odluke korisnika donete na osnovu ovih finansijskih izveštaja.

Kao deo revizije u skladu sa Međunarodnim standardima revizije, mi primenjujemo profesionalno prosuđivanje i održavamo profesionalni skepticizam tokom revizije. Isto tako, mi:

- Vršimo identifikaciju i procenu rizika od materijalno značajnih pogrešnih iskaza u finansijskim izveštajima, nastalih usled kriminalne radnje ili greške; osmišljavanje i obavljanje revizijskih postupaka koji su prikladni za te rizike; i pribavljanje dovoljno adekvatnih revizijskih dokaza da obezbede osnovu za mišljenje revizora. Rizik da neće biti identifikovani materijalno značajni pogrešni iskazi koji su rezultat kriminalne radnje je veći nego za pogrešne iskaze nastale usled greške, zato što kriminalna radnja može da uključi udruživanje, falsifikovanje, namerne propuste, lažno predstavljanje ili zaobilaženje interne kontrole.

# IZVEŠTAJ O REVIZIJI FINANSIJSKIH IZVEŠTAJA (Nastavak)

## Skupštini i nadzornom odboru IM Topola doo Bačka Topola

- Stičemo razumevanje o internim kontrolama koje su relevantne za reviziju radi osmišljavanja revizijskih postupaka koji su prikladni u datim okolnostima, ali ne u cilju izražavanja mišljenja o efikasnosti sistema interne kontrole entiteta.
- Vršimo procenu primenjenih računovodstvenih politika i u kojoj meri su razumne računovodstvene procene i povezana obelodanjivanja koje je izvršilo rukovodstvo.
- Donosimo zaključak o prikladnosti primene načela stalnosti kao računovodstvene osnove od strane rukovodstva i, na osnovu prikupljenih revizijskih dokaza, da li postoji materijalna neizvesnost u vezi sa događajima ili uslovima koji mogu da izazovu značajnu sumnju u pogledu sposobnosti entiteta da nastavi sa poslovanjem u skladu sa načelom stalnosti. Ako zaključimo da postoji materijalna neizvesnost, dužni smo da u svom izveštaju skrenemo pažnju na povezana obelodanjivanja u finansijskim izveštajima ili, ako takva obelodanjivanja nisu adekvatna, da modifikujemo svoje mišljenje. Naši zaključci se zasnivaju na revizijskim dokazima prikupljenim do datuma izveštaja revizora. Međutim, budući događaji ili uslovi mogu za posledicu da imaju da entitet prestane da posluje u skladu sa načelom stalnosti.
- Vršimo procenu ukupne prezentacije, strukture i sadržaja finansijskih izveštaja, uključujući obelodanjivanja, i da li su u finansijskim izveštajima prikazane osnovne transakcije i događaji na takav način da se postigne fer prezentacija.

Saopštavamo licima ovlašćenim za upravljanje, između ostalog, planirani obim i vreme revizije i značajne revizijske nalaze, uključujući sve značajne nedostatke interne kontrole koje smo identifikovali tokom revizije.

Beograd, 22.06.2023. godine

.....  
Licencirani ovlašćeni revizor  
dr Mirko Andrić

# ***PRILOZI***

- 1. Finansijski izveštaji društva za 2022. godinu*
- 2. Napomene uz finansijske izveštaje društva za 2022. godinu*
- 3. Godišnji izveštaj o poslovanju društva za 2022. godinu*

Попуњава правно лице - предузетник

Матични број **08056781**

Шифра делатности **1011**

ПИБ **101444971**

Назив **INDUSTRIJA MESA TOPOLA DRUŠTVO SA OGRANIČENOM ODGOVORNOŠĆU VAČKA TOPOLA**

Седиште **БАЧКА ТОПОЛА, МАРШАЛА ТИТА 3**

# БИЛАНС СТАЊА

на дан 31.12.2022. године

- у хиљадама динара -

Група рачуна, рачун	ПОЗИЦИЈА	АОП	Напомена број	Износ		
				Текућа година	Претходна година	
					Крајње стање _____ 20__.	Почетно стање 01.01.20__.
1	2	3	4	5	6	7
	<b>АКТИВА</b>					
00	<b>А. УПИСАНИ А НЕУПЛАЋЕНИ КАПИТАЛ</b>	0001	napomena			
	<b>Б. СТАЛНА ИМОВИНА (0003 + 0009 + 0017 + 0018 + 0028)</b>	0002		793.169	790.242	
01	I. НЕМАТЕРИЈАЛНА ИМОВИНА (0004 + 0005 + 0006 + 0007 + 0008)	0003	5	35	280	
010	1. Улагања у развој	0004				
011, 012 и 014	2. Концесије, патенти, лиценце, робне и услужне марке, софтвер и остала нематеријална имовина	0005		35	280	
013	3. Гудвил	0006				
015 и 016	4. Нематеријална имовина узета у лизинг и нематеријална имовина у припреми	0007				
017	5. Аванси за нематеријалну имовину	0008				
02	II. НЕКРЕТНИНЕ, ПОСТРОЈЕЊА И ОПРЕМА (0010 + 0011 + 0012 + 0013 + 0014 + 0015 + 0016)	0009	6	455.368	416.057	
020, 021 и 022	1. Земљиште и грађевински објекти	0010		120.857	124.209	
023	2. Постројења и опрема	0011		264.876	225.808	
024	3. Инвестиционе некретнине	0012		66.027	66.027	
025 и 027	4. Некретнине, постројења и опрема узети у лизинг и некретнине, постројења и опрема у припреми	0013		3.595		
026 и 028	5. Остале некретнине, постројења и опрема и улагања на туђим некретнинама, постројењима и опреми	0014		13	13	
029 (део)	6. Аванси за некретнине, постројења и опрему у земљи	0015				
029 (део)	7. Аванси за некретнине, постројења и опрему у иностранству	0016				
03	III. БИОЛОШКА СРЕДСТВА	0017				
04 и 05	IV. ДУГОРОЧНИ ФИНАНСИЈСКИ ПЛАСМАНИ И ДУГОРОЧНА ПОТРАЖИВАЊА (0019 + 0020 + 0021 + 0022 + 0023 + 0024 + 0025 + 0026 + 0027)	0018	7	253.002	254.214	

Група рачуна, рачун	ПОЗИЦИЈА	АОП	Напомена број	Износ		
				Текућа година	Претходна година	
					Крајње стање _____ 20__.	Почетно стање 01.01.20__.
1	2	3	4	5	6	7
040 (део), 041 (део) и 042 (део)	1. Учешћа у капиталу правних лица (осим учешћа у капиталу која се вреднују методом учешћа)	0019		244.978	244.978	
040 (део), 041 (део), 042 (део)	2. Учешћа у капиталу која се вреднују методом учешћа	0020				
043, 050 (део) и 051 (део)	3. Дугорочни пласмани матичном, зависним и осталим повезаним лицима и дугорочна потраживања од тих лица у земљи	0021				
044, 050 (део), 051 (део)	4. Дугорочни пласмани матичном, зависним и осталим повезаним лицима и дугорочна потраживања од тих лица у иностранству	0022				
045 (део) и 053 (део)	5. Дугорочни пласмани (дати кредити и зајмови) у земљи	0023				
045 (део) и 053 (део)	6. Дугорочни пласмани (дати кредити и зајмови) у иностранству	0024				
046	7. Дугорочна финансијска улагања (хартије од вредности које се вреднују по амортизованој вредности)	0025				
047	8. Откупљене сопствене акције и откупљени сопствени удели	0026				
048, 052, 054, 055 и 056	9. Остали дугорочни финансијски пласмани и остала дугорочна потраживања	0027		8.024	9.236	
28 (део), осим 288	V. ДУГОРОЧНА АКТИВНА ВРЕМЕНСКА РАЗГРАНИЧЕЊА	0028	8	84.764	119.691	
288	<b>V. ОДЛОЖЕНА ПОРЕСКА СРЕДСТВА</b>	0029	9	5.767	4.862	
	<b>Г. ОБРТНА ИМОВИНА (0031 + 0037 + 0038 + 0044 + 0048 + 0057 + 0058)</b>	0030		1.400.188	1.242.687	
Класа 1, осим групе рачуна 14	I. ЗАЛИХЕ (0032 + 0033 + 0034 + 0035 + 0036)	0031	10	873.039	772.782	
10	1. Материјал, резервни делови, алат и ситан инвентар	0032		145.496	103.914	
11 и 12	2. Недовршена производња и готови производи	0033		711.115	658.736	
13	3. Роба	0034		14.936	4.163	
150, 152 и 154	4. Плаћени аванси за залихе и услуге у земљи	0035	11	1.492	5.969	
151, 153 и 155	5. Плаћени аванси за залихе и услуге у иностранству	0036				
14	II. СТАЛНА ИМОВИНА КОЈА СЕ ДРЖИ ЗА ПРОДАЈУ И ПРЕСТАНАК ПОСЛОВАЊА	0037				
20	III. ПОТРАЖИВАЊА ПО ОСНОВУ ПРОДАЈЕ (0039 + 0040 + 0041 + 0042 + 0043)	0038	12	361.734	300.208	
204	1. Потраживања од купаца у земљи	0039		308.078	235.004	
205	2. Потраживања од купаца у иностранству	0040		27.139	15.536	

Група рачуна, рачун	ПОЗИЦИЈА	АОП	Напомена број	Износ		
				Текућа година	Претходна година	
					Крајње стање _____ 20__.	Почетно стање 01.01.20__.
1	2	3	4	5	6	7
200 и 202	3. Потраживања од матичног, зависних и осталих повезаних лица у земљи	0041		26.517	49.668	
201 и 203	4. Потраживања од матичног, зависних и осталих повезаних лица у иностранству	0042				
206	5. Остала потраживања по основу продаје	0043				
21, 22 и 27	IV. ОСТАЛА КРАТКОРОЧНА ПОТРАЖИВАЊА (0045 + 0046 + 0047)	0044	13	15.489	8.642	
21, 22 осим 223 и 224, и 27	1. Остала потраживања	0045		15.479	8.631	
223	2. Потраживања за више плаћен порез на добитак	0046				
224	3. Потраживања по основу преплаћених осталих пореза и доприноса	0047		10	11	
23	V. КРАТКОРОЧНИ ФИНАНСИЈСКИ ПЛАСМАНИ (0049 + 0050 + 0051 + 0052 + 0053 + 0054 + 0055 + 0056)	0048	14	23.923	23.535	
230	1. Краткорочни кредити и пласмани - матично и зависна правна лица	0049				
231	2. Краткорочни кредити и пласмани - остала повезана лица	0050				
232, 234 (део)	3. Краткорочни кредити, зајмови и пласмани у земљи	0051				
233, 234 (део)	4. Краткорочни кредити, зајмови и пласмани у иностранству	0052				
235	5. Хартије од вредности које се вреднују по амортизованој вредности	0053				
236 (део)	6. Финансијска средства која се вреднују по фер вредности кроз Биланс успеха	0054				
237	7. Откупљене сопствене акције и откупљени сопствени удели	0055		23.723	23.335	
236 (део), 238 и 239	8. Остали краткорочни финансијски пласмани	0056		200	200	
24	VI. ГОТОВИНА И ГОТОВИНСКИ ЕКВИВАЛЕНТИ	0057	15	126.003	137.520	
28 (део), осим 288	VII. КРАТКОРОЧНА АКТИВНА ВРЕМЕНСКА РАЗГРАНИЧЕЊА	0058				
	<b>Д. УКУПНА АКТИВА = ПОСЛОВНА ИМОВИНА (0001 + 0002 + 0029 + 0030)</b>	0059		2.199.124	2.037.791	
88	<b>Ђ. ВАНБИЛАНСНА АКТИВА</b>	0060		9.322	70.967	
	<b>ПАСИВА</b>					
	<b>А. КАПИТАЛ (0402 + 0403 + 0404 + 0405 + 0406 - 0407 + 0408 + 0411 - 0412) ≥ 0</b>	0401	16	518.447	536.881	
30, осим 306	I. ОСНОВНИ КАПИТАЛ	0402		162.277	162.277	
31	II. УПИСАНИ А НЕУПЛАЋЕНИ КАПИТАЛ	0403				

Група рачуна, рачун	ПОЗИЦИЈА	АОП	Напомена број	Износ		
				Текућа година	Претходна година	
					Крајње стање _____ 20__.	Почетно стање 01.01.20__.
1	2	3	4	5	6	7
306	III. ЕМИСИОНА ПРЕМИЈА	0404		2.833	6.246	
32	IV. РЕЗЕРВЕ	0405		40.000	40.000	
330 и потражни салдо рачуна 331,332, 333, 334, 335, 336 и 337	V. ПОЗИТИВНЕ РЕВАЛОРИЗАЦИОНЕ РЕЗЕРВЕ И НЕРЕАЛИЗОВАНИ ДОБИЦИ ПО ОСНОВУ ФИНАНСИЈСКИХ СРЕДСТАВА И ДРУГИХ КОМПОНЕНТИ ОСТАЛОГ СВЕОБУХВАТНОГ РЕЗУЛТАТА	0406				
дуговни салдо рачуна 331, 332, 333, 334, 335, 336 и 337	VI. НЕРЕАЛИЗОВАНИ ГУБИЦИ ПО ОСНОВУ ФИНАНСИЈСКИХ СРЕДСТАВА И ДРУГИХ КОМПОНЕНТИ ОСТАЛОГ СВЕОБУХВАТНОГ РЕЗУЛТАТА	0407		1.570	1.570	
34	VII. НЕРАСПОРЕЂЕНИ ДОБИТАК (0409 + 0410)	0408		314.907	329.928	
340	1. Нераспоређени добитак ранијих година	0409		232.842	255.470	
341	2. Нераспоређени добитак текуће године	0410		82.065	74.458	
	VIII. УЧЕШЋЕ БЕЗ ПРАВА КОНТРОЛЕ	0411				
35	IX. ГУБИТАК (0413 + 0414)	0412				
350	1. Губитак ранијих година	0413				
351	2. Губитак текуће године	0414				
	<b>Б. ДУГОРОЧНА РЕЗЕРВИСАЊА И ДУГОРОЧНЕ ОБАВЕЗЕ (0416 + 0420 + 0428)</b>	0415	17	402.986	256.200	
40	I. ДУГОРОЧНА РЕЗЕРВИСАЊА (0417+0418+0419)	0416				
404	1. Резервисања за накнаде и друге бенефиције запослених	0417				
400	2. Резервисања за трошкове у гарантном року	0418				
40, осим 400 и 404	3. Остала дугорочна резервисања	0419				
41	II. ДУГОРОЧНЕ ОБАВЕЗЕ (0421 + 0422 + 0423 + 0424 + 0425 + 0426 + 0427)	0420		402.986	256.200	
410	1. Обавезе које се могу конвертовати у капитал	0421				
411 (део) и 412 (део)	2. Дугорочни кредити и остале дугорочне обавезе према матичном, зависним и осталим повезаним лицима у земљи	0422				
411 (део) и 412 (део)	3. Дугорочни кредити и остале дугорочне обавезе према матичном, зависним и осталим повезаним лицима у иностранству	0423				
414 и 416 (део)	4. Дугорочни кредити, зајмови и обавезе по основу лизинга у земљи	0424		402.986	256.200	
415 и 416 (део)	5. Дугорочни кредити, зајмови и обавезе по основу лизинга у иностранству	0425				
413	6. Обавезе по емитованим хартијама од вредности	0426				

Група рачуна, рачун	ПОЗИЦИЈА	АОП	Напомена број	Износ		
				Текућа година	Претходна година	
					Крајње стање _____ 20__.	Почетно стање 01.01.20__.
1	2	3	4	5	6	7
419	7. Остале дугорочне обавезе	0427				
49 (део), осим 498 и 495 (део)	III. ДУГОРОЧНА ПАСИВНА ВРЕМЕНСКА РАЗГРАНИЧЕЊА	0428				
498	<b>В. ОДЛОЖЕНЕ ПОРЕСКЕ ОБАВЕЗЕ</b>	0429				
495 (део)	<b>Г. ДУГОРОЧНИ ОДЛОЖЕНИ ПРИХОДИ И ПРИМЉЕНЕ ДОНАЦИЈЕ</b>	0430				
	<b>Д. КРАТКОРОЧНА РЕЗЕРВИСАЊА И КРАТКОРОЧНЕ ОБАВЕЗЕ (0432 + 0433 + 0441 + 0442 + 0449 + 0453 + 0454)</b>	0431		1.277.691	1.244.710	
467	I. КРАТКОРОЧНА РЕЗЕРВИСАЊА	0432				
42, осим 427	II. КРАТКОРОЧНЕ ФИНАНСИЈСКЕ ОБАВЕЗЕ (0434 + 0435 + 0436 + 0437 + 0438 + 0439 + 0440)	0433	18	435.612	350.603	
420 (део) и 421 (део)	1. Обавезе по основу кредита према матичном, зависним и осталим повезаним лицима у земљи	0434				
420 (део) и 421 (део)	2. Обавезе по основу кредита према матичном, зависним и осталим повезаним лицима у иностранству	0435				
422 (део), 424 (део), 425 (део), и 429 (део)	3. Обавезе по основу кредита и зајмова од лица која нису домаће банке	0436		435.612	350.603	
422 (део), 424 (део), 425 (део) и 429 (део)	4. Обавезе по основу кредита од домаћих банака	0437				
423, 424 (део), 425 (део) и 429 (део)	5. Кредити, зајмови и обавезе из иностранства	0438				
426	6. Обавезе по краткорочним хартијама од вредности	0439				
428	7. Обавезе по основу финансијских деривата	0440				
430	III. ПРИМЉЕНИ АВАНСИ, ДЕПОЗИТИ И КАУЦИЈЕ	0441		13.929	97	
43, осим 430	IV. ОБАВЕЗЕ ИЗ ПОСЛОВАЊА (0443 + 0444 + 0445 + 0446 + 0447 + 0448)	0442	19	764.250	805.347	
431 и 433	1. Обавезе према добављачима - матична, зависна правна лица и остала повезана лица у земљи	0443		248.835	470.870	
432 и 434	2. Обавезе према добављачима - матична, зависна правна лица и остала повезана лица у иностранству	0444				
435	3. Обавезе према добављачима у земљи	0445		396.433	315.347	
436	4. Обавезе према добављачима у иностранству	0446		118.879	19.027	
439 (део)	5. Обавезе по меницама	0447				
439 (део)	6. Остале обавезе из пословања	0448		103	103	
44,45,46, осим 467, 47 и 48	V. ОСТАЛЕ КРАТКОРОЧНЕ ОБАВЕЗЕ (0450 + 0451 + 0452)	0449	20	60.004	88.436	

Група рачуна, рачун	ПОЗИЦИЈА	АОП	Напомена број	Износ		
				Текућа година	Претходна година	
					Крајње стање _____ 20__.	Почетно стање 01.01.20__.
1	2	3	4	5	6	7
44, 45 и 46 осим 467	1. Остале краткорочне обавезе	0450		38.756	57.665	
47,48 осим 481	2. Обавезе по основу пореза на додатну вредност и осталих јавних прихода	0451		18.375	27.463	
481	3. Обавезе по основу пореза на добитак	0452		2.873	3.308	
427	VI. ОБАВЕЗЕ ПО ОСНОВУ СРЕДСТАВА НАМЕЊЕНИХ ПРОДАЈИ И СРЕДСТАВА ПОСЛОВАЊА КОЈЕ ЈЕ ОБУСТАВЉЕНО	0453				
49 (део) осим 498	VII. КРАТКОРОЧНА ПАСИВНА ВРЕМЕНСКА РАЗГРАНИЧЕЊА	0454	21	3.896	227	
	<b>Ђ. ГУБИТАК ИЗНАД ВИСИНЕ КАПИТАЛА (0415 + 0429 + 0430 + 0431 - 0059) ≥ 0 = (0407 + 0412 - 0402 - 0403 - 0404 - 0405 - 0406 - 0408 - 0411) ≥ 0</b>	0455				
	<b>Е. УКУПНА ПАСИВА (0401 + 0415 + 0429 + 0430 + 0431 - 0455)</b>	0456		2.199.124	2.037.791	
89	<b>Ж. ВАНБИЛАНСНА ПАСИВА</b>	0457	22	9.322	70.967	

у \_\_\_\_\_

дана \_\_\_\_\_ 20\_\_ године

Vukoje Muhadinović  
100080369-2004976820080

Законски заступник  
Digitally signed by Vukoje Muhadinović  
100080369-2004976820080  
Date: 2023.06.19 12:07:34 +02'00'

Попуњава правно лице - предузетник

Матични број **08056781**

Шифра делатности **1011**

ПИБ **101444971**

Назив **INDUSTRIJA MESA TOPOLA DRUŠTVO SA OGRANIČENOM ODGOVORNOŠĆU VAČKA TOPOLA**

Седиште **БАЧКА ТОПОЛА, МАРШАЛА ТИТА 3**

# БИЛАНС УСПЕХА

за период од 01.01.2022. до 31.12.2022. године

- у хиљадама динара -

Група рачуна, рачун	ПОЗИЦИЈА	АОП	Напомена број	Износ	
				Текућа година	Претходна година
1	2	3	4	5	6
	<b>A. ПОСЛОВНИ ПРИХОДИ (1002 + 1005 + 1008 + 1009 - 1010 + 1011 + 1012)</b>	1001		2.749.912	2.206.846
60	I. ПРИХОДИ ОД ПРОДАЈЕ РОБЕ (1003 + 1004)	1002		753.632	509.581
600, 602 и 604	1. Приходи од продаје робе на домаћем тржишту	1003		753.632	509.581
601, 603 и 605	2. Приходи од продаје роба на иностраном тржишту	1004			
61	II. ПРИХОДИ ОД ПРОДАЈЕ ПРОИЗВОДА И УСЛУГА (1006 + 1007)	1005		1.893.298	1.680.929
610, 612 и 614	1. Приходи од продаје производа и услуга на домаћем тржишту	1006		1.729.376	1.539.351
611, 613 и 615	2. Приходи од продаје производа и услуга на иностраном тржишту	1007		163.922	141.578
62	III. ПРИХОДИ ОД АКТИВИРАЊА УЧИНАКА И РОБЕ	1008	23	13.871	3.680
630	IV. ПОВЕЋАЊЕ ВРЕДНОСТИ ЗАЛИХА НЕДОВРШЕНИХ И ГОТОВИХ ПРОИЗВОДА	1009		134.111	25.445
631	V. СМАЊЕЊЕ ВРЕДНОСТИ ЗАЛИХА НЕДОВРШЕНИХ И ГОТОВИХ ПРОИЗВОДА	1010		81.732	28.936
64 и 65	VI. ОСТАЛИ ПОСЛОВНИ ПРИХОДИ	1011	24	36.732	16.147
68, осим 683, 685 и 686	VII. ПРИХОДИ ОД УСКЛАЂИВАЊА ВРЕДНОСТИ ИМОВИНЕ (ОСИМ ФИНАНСИЈСКЕ)	1012			
	<b>B. ПОСЛОВНИ РАСХОДИ (1014 + 1015 + 1016 + 1020 + 1021 + 1022 + 1023 + 1024)</b>	1013		2.608.823	2.084.407
50	I. НАБАВНА ВРЕДНОСТ ПРОДАТЕ РОБЕ	1014	25	749.254	502.842
51	II. ТРОШКОВИ МАТЕРИЈАЛА, ГОРИВА И ЕНЕРГИЈЕ	1015	26	1.331.569	1.038.477
52	III. ТРОШКОВИ ЗАРАДА, НАКНАДА ЗАРАДА И ОСТАЛИ ЛИЧНИ РАСХОДИ (1017 + 1018 + 1019)	1016	27	336.187	332.471
520	1. Трошкови зарада и накнада зарада	1017		268.234	260.918
521	2. Трошкови пореза и доприноса на зараде и накнаде зарада	1018		43.178	43.354
52 осим 520 и 521	3. Остали лични расходи и накнаде	1019		24.775	28.199
540	IV. ТРОШКОВИ АМОРТИЗАЦИЈЕ	1020		32.628	33.316
58, осим 583, 585 и 586	V. РАСХОДИ ОД УСКЛАЂИВАЊА ВРЕДНОСТИ ИМОВИНЕ (ОСИМ ФИНАНСИЈСКЕ)	1021			
53	VI. ТРОШКОВИ ПРОИЗВОДНИХ УСЛУГА	1022	28	117.056	132.402
54, осим 540	VII. ТРОШКОВИ РЕЗЕРВИСАЊА	1023			
55	VIII. НЕМАТЕРИЈАЛНИ ТРОШКОВИ	1024	29	42.129	44.899

Група рачуна, рачун	ПОЗИЦИЈА	АОП	Напомена број	Износ	
				Текућа година	Претходна година
1	2	3	4	5	6
	<b>В. ПОСЛОВНИ ДОБИТАК (1001 - 1013) ≥ 0</b>	1025		141.089	122.439
	<b>Г. ПОСЛОВНИ ГУБИТАК (1013 - 1001) ≥ 0</b>	1026			
	<b>Д. ФИНАНСИЈСКИ ПРИХОДИ (1028 + 1029 + 1030 + 1031)</b>	1027		1.036	229
660 и 661	I. ФИНАНСИЈСКИ ПРИХОДИ ИЗ ОДНОСА СА МАТИЧНИМ, ЗАВИСНИМ И ОСТАЛИМ ПОВЕЗАНИМ ЛИЦИМА	1028			
662	II. ПРИХОДИ ОД КАМАТА	1029		13	1
663 и 664	III. ПОЗИТИВНЕ КУРСНЕ РАЗЛИКЕ И ПОЗИТИВНИ ЕФЕКТИ ВАЛУТНЕ КЛАУЗУЛЕ	1030		1.023	228
665 и 669	IV. ОСТАЛИ ФИНАНСИЈСКИ ПРИХОДИ	1031			
	<b>Ђ. ФИНАНСИЈСКИ РАСХОДИ (1033 + 1034 + 1035 + 1036)</b>	1032		28.813	25.263
560 и 561	I. ФИНАНСИЈСКИ РАСХОДИ ИЗ ОДНОСА СА МАТИЧНИМ, ЗАВИСНИМ И ОСТАЛИМ ПОВЕЗАНИМ ЛИЦИМА	1033			
562	II. РАСХОДИ КАМАТА	1034		22.363	21.573
563 и 564	III. НЕГАТИВНЕ КУРСНЕ РАЗЛИКЕ И НЕГАТИВНИ ЕФЕКТИ ВАЛУТНЕ КЛАУЗУЛЕ	1035		501	80
565 и 569	IV. ОСТАЛИ ФИНАНСИЈСКИ РАСХОДИ	1036		5.949	3.610
	<b>Е. ДОБИТАК ИЗ ФИНАНСИРАЊА (1027 - 1032) ≥ 0</b>	1037			
	<b>Ж. ГУБИТАК ИЗ ФИНАНСИРАЊА (1032 - 1027) ≥ 0</b>	1038		27.777	25.034
683, 685 и 686	<b>З. ПРИХОДИ ОД УСКЛАЂИВАЊА ВРЕДНОСТИ ФИНАНСИЈСКЕ ИМОВИНЕ КОЈА СЕ ИСКАЗУЈЕ ПО ФЕР ВРЕДНОСТИ КРОЗ БИЛАНС УСПЕХА</b>	1039	30	22	68
583, 585 и 586	<b>И. РАСХОДИ ОД УСКЛАЂИВАЊА ВРЕДНОСТИ ФИНАНСИЈСКЕ ИМОВИНЕ КОЈА СЕ ИСКАЗУЈЕ ПО ФЕР ВРЕДНОСТИ КРОЗ БИЛАНС УСПЕХА</b>	1040	31	219	328
67	<b>Ј. ОСТАЛИ ПРИХОДИ</b>	1041	32	34.559	2.970
57	<b>К. ОСТАЛИ РАСХОДИ</b>	1042	33	50.933	11.796
	<b>Л. УКУПНИ ПРИХОДИ (1001 + 1027 + 1039 + 1041)</b>	1043		2.785.529	2.210.113
	<b>Љ. УКУПНИ РАСХОДИ (1013 + 1032 + 1040 + 1042)</b>	1044		2.688.788	2.121.794
	<b>М. ДОБИТАК ИЗ РЕДОВНОГ ПОСЛОВАЊА ПРЕ ОПОРЕЗИВАЊА (1043 - 1044) ≥ 0</b>	1045		96.741	88.319
	<b>Н. ГУБИТАК ИЗ РЕДОВНОГ ПОСЛОВАЊА ПРЕ ОПОРЕЗИВАЊА (1044 - 1043) ≥ 0</b>	1046			
69-59	<b>Њ. ПОЗИТИВАН НЕТО ЕФЕКАТ НА РЕЗУЛТАТ ПО ОСНОВУ ДОБИТКА ПОСЛОВАЊА КОЈЕ СЕ ОБУСТАВЉА, ПРОМЕНА РАЧУНОВОДСТВЕНИХ ПОЛИТИКА И ИСПРАВКИ ГРЕШАКА ИЗ РАНИЈИХ ПЕРИОДА</b>	1047			
59- 69	<b>О. НЕГАТИВАН НЕТО ЕФЕКАТ НА РЕЗУЛТАТ ПО ОСНОВУ ГУБИТКА ПОСЛОВАЊА КОЈЕ СЕ ОБУСТАВЉА, ПРОМЕНА РАЧУНОВОДСТВЕНИХ ПОЛИТИКА И ИСПРАВКИ ГРЕШАКА ИЗ РАНИЈИХ ПЕРИОДА</b>	1048	34		722
	<b>П. ДОБИТАК ПРЕ ОПОРЕЗИВАЊА (1045 - 1046 + 1047 - 1048) ≥ 0</b>	1049		96.741	87.597

Група рачуна, рачун	ПОЗИЦИЈА	АОП	Напомена број	Износ	
				Текућа година	Претходна година
1	2	3	4	5	6
	<b>Р. ГУБИТАК ПРЕ ОПОРЕЗИВАЊА (1046 - 1045 + 1048 - 1047) ≥ 0</b>	1050			
	<b>С. ПОРЕЗ НА ДОБИТАК</b>				
721	I. ПОРЕСКИ РАСХОД ПЕРИОДА	1051		14.868	13.139
722 дуг. салдо	II. ОДЛОЖЕНИ ПОРЕСКИ РАСХОДИ ПЕРИОДА	1052			
722 пот. салдо	III. ОДЛОЖЕНИ ПОРЕСКИ ПРИХОДИ ПЕРИОДА	1053		192	
723	<b>Т. ИСПЛАЋЕНА ЛИЧНА ПРИМАЊА ПОСЛОДАВЦА</b>	1054			
	<b>Ћ. НЕТО ДОБИТАК (1049 - 1050 - 1051 - 1052 + 1053 - 1054) ≥ 0</b>	1055		82.065	74.458
	<b>У. НЕТО ГУБИТАК (1050 - 1049 + 1051 + 1052 - 1053 + 1054) ≥ 0</b>	1056			
	I. НЕТО ДОБИТАК КОЈИ ПРИПАДА УЧЕШЋИМА БЕЗ ПРАВА КОНТРОЛЕ	1057			
	II. НЕТО ДОБИТАК КОЈИ ПРИПАДА МАТИЧНОМ ПРАВНОМ ЛИЦУ	1058			
	III. НЕТО ГУБИТАК КОЈИ ПРИПАДА УЧЕШЋИМА БЕЗ ПРАВА КОНТРОЛЕ	1059			
	IV. НЕТО ГУБИТАК КОЈИ ПРИПАДА МАТИЧНОМ ПРАВНОМ ЛИЦУ	1060			
	V. ЗАРАДА ПО АКЦИЈИ				
	1. Основна зарада по акцији	1061			
	2. Умањена (разводњена) зарада по акцији	1062			

У _____	Законски заступник
дана _____ 20____ године	<b>Vukoje Muhadinović</b> 100080369-2004976820080 100080369-2004976820080 Digitally signed by Vukoje Muhadinović 100080369-2004976820080 Date: 2023.06.19 12:08:53 +02'00'

Образац прописан Правилником о садржини и форми образаца финансијских извештаја и садржини и форми обрасца Статистичког извештаја за привредна друштва, задруге и предузетнике („Службени гласник РС“ бр. 89/2020).

Попуњава правно лице - предузетник

Матични број 08056781

Шифра делатности 1011

ПИБ 101444971

Назив INDUSTRIJA MESA TOPOLA DRUŠTVO SA OGRANIČENOM ODGOVORNOSTU VAČKA TOPOLA

Седиште БАЧКА ТОПОЛА, МАРШАЛА ТИТА 3

# ИЗВЕШТАЈ О ОСТАЛОМ РЕЗУЛТАТУ

за период од 01.01.2022. до 31.12.2022. године

- у хиљадама динара -

Група рачуна, рачун	ПОЗИЦИЈА	АОП	Напомена број	Износ	
				Текућа година	Претходна година
1	2	3	4	5	6
	<b>А. НЕТО РЕЗУЛТАТ ИЗ ПОСЛОВАЊА</b>				
	I. НЕТО ДОБИТАК (АОП 1055)	2001		82.065	74.458
	II. НЕТО ГУБИТАК (АОП 1056)	2002			
	<b>Б. ОСТАЛИ СВЕОБУХВАТНИ ДОБИТАК ИЛИ ГУБИТАК</b>				
	<b>а) Ставке које неће бити рекласификоване у Биланс успеха у будућим периодима</b>				
330	1. Промене ревалоризације нематеријалне имовине, некретнина, постројења и опреме				
	а) повећање ревалоризационих резерви	2003			
	б) смањење ревалоризационих резерви	2004			
331	2. Актуарски добици или губици по основу планова дефинисаних примања				
	а) добици	2005			
	б) губици	2006			
333	3. Добици или губици по основу удела у осталом свеобухватном добитку или губитку придружених друштава				
	а) добици	2007			
	б) губици	2008			
	<b>б) Ставке које накнадно могу бити рекласификоване у Биланс успеха у будућим периодима</b>				
332	1. Добици или губици по основу улагања у власничке инструменте капитала				
	а) добици	2009			
	б) губици	2010			
334	2. Добици или губици по основу прерачуна финансијских извештаја иностраног пословања				
	а) добици	2011			
	б) губици	2012			

Група рачуна, рачун	ПОЗИЦИЈА	АОП	Напомена број	Износ	
				Текућа година	Претходна година
1	2	3	4	5	6
335	3. Добици или губици од инструмената заштите нето улагања у инострано пословање				
	а) добиси	2013			
	б) губици	2014			
336	4. Добици или губици по основу инструмената заштите ризика (хеџинга) новчаног тока				
	а) добиси	2015			
	б) губици	2016			
337	5. Добици или губици по основу хартија од вредности које се вреднују по фер вредности кроз остали укупан резултат				
	а) добиси	2017			141
	б) губици	2018			
	I. ОСТАЛИ БРУТО СВЕОБУХВАТНИ ДОБИТАК (2003 + 2005 + 2007 + 2009 + 2011 + 2013 + 2015 + 2017) - (2004 + 2006 + 2008 + 2010 + 2012 + 2014 + 2016 + 2018) ≥ 0	2019			141
	II. ОСТАЛИ БРУТО СВЕОБУХВАТНИ ГУБИТАК (2004 + 2006 + 2008 + 2010 + 2012 + 2014 + 2016 + 2018) - (2003 + 2005 + 2007 + 2009 + 2011 + 2013 + 2015 + 2017) ≥ 0	2020			
	III. ОДЛОЖЕНИ ПОРЕСКИ РАСХОД НА ОСТАЛИ СВЕОБУХВАТНИ ДОБИТАК ИЛИ ГУБИТАК ПЕРИОДА	2021			
	IV. ОДЛОЖЕНИ ПОРЕСКИ ПРИХОД НА ОСТАЛИ СВЕОБУХВАТНИ ДОБИТАК ИЛИ ГУБИТАК ПЕРИОДА	2022			
	V. НЕТО ОСТАЛИ СВЕОБУХВАТНИ ДОБИТАК (2019 - 2020 - 2021 + 2022) ≥ 0	2023			141
	VI. НЕТО ОСТАЛИ СВЕОБУХВАТНИ ГУБИТАК (2020 - 2019 + 2021 - 2022) ≥ 0	2024			
	<b>В. УКУПАН НЕТО СВЕОБУХВАТНИ РЕЗУЛТАТ ПЕРИОДА</b>				
	I. УКУПАН НЕТО СВЕОБУХВАТНИ ДОБИТАК (2001 - 2002 + 2023 - 2024) ≥ 0	2025		82.065	74.599
	II. УКУПАН НЕТО СВЕОБУХВАТНИ ГУБИТАК (2002 - 2001 + 2024 - 2023) ≥ 0	2026			
	<b>Г. УКУПАН НЕТО СВЕОБУХВАТНИ ДОБИТАК ИЛИ ГУБИТАК (2028 + 2029) = АОП 2025 ≥ 0 или АОП 2026 &gt; 0</b>	2027			
	1. Приписан матичном правном лицу	2028			
	2. Приписан учешћима без права контроле	2029			

у \_\_\_\_\_

дана \_\_\_\_\_ 20\_\_\_\_ године

Законски заступник  
 Vukoje Muhadinović  
 100080369-2004976820080  
 100080369-2004976820080  
 Digitally signed by Vukoje Muhadinović  
 Date: 2023.06.19 12:09:52 +02'00'

Попуњава правно лице - предузетник

Матични број **08056781**

Шифра делатности **1011**

ПИБ **101444971**

Назив **INDUSTRIJA MESA TOPOLA DRUŠTVO SA OGRANIČENOM ODGOVORNOŠĆU VAČKA TOPOLA**

Седиште **БАЧКА ТОПОЛА, МАРШАЛА ТИТА 3**

# ИЗВЕШТАЈ О ПРОМЕНАМА НА КАПИТАЛУ

за период од 01.01.2022. до 31.12.2022. године

- у хиљадама динара -

Позиција	ОПИС	АОП	Основни капитал (група 30 без 306 и 309)	АОП	Остали основни капитал (рн 309)	АОП	Уписани а неуплаћени капитал (група 31)	АОП	Емисиона премија и резерве (рн 306 и група 32)
			2		3		4		5
1.	Стање на дан 01.01.____ године	4001	152.035	4010	10.242	4019		4028	49.214
2.	Ефекти ретроактивне исправке материјално значајних грешака и промена рачуноводствених политика	4002		4011		4020		4029	
3.	Кориговано почетно стање на дан 01.01.____ године (р.бр. 1+2)	4003	152.035	4012	10.242	4021		4030	49.214
4.	Нето промене у ____ години	4004		4013		4022		4031	-2.968
5.	Стање на дан 31.12.____ године (р.бр. 3+4)	4005	152.035	4014	10.242	4023		4032	46.246
6.	Ефекти ретроактивне исправке материјално значајних грешака и промена рачуноводствених политика	4006		4015		4024		4033	
7.	Кориговано почетно стање на дан 01.01.____ године (р.бр. 5+6)	4007	152.035	4016	10.242	4025		4034	46.246
8.	Нето промене у ____ години	4008		4017		4026		4035	-3.413
9.	Стање на дан 31.12.____ године (р.бр. 7+8)	4009	152.035	4018	10.242	4027		4036	42.833

Позиција	ОПИС	АОП	Рев. рез. и нер. доб. и губ. (група 33)	АОП	Нераспоређени добитак (група 34)	АОП	Губитак (група 35)	АОП	Учешће без права контроле
	1		6		7		8		9
1.	Стање на дан 01.01.____ године	4037	-1.711	4046	299.068	4055		4064	
2.	Ефекти ретроактивне исправке материјално значајних грешака и промена рачуноводствених политика	4038		4047		4056		4065	
3.	Кориговано почетно стање на дан 01.01.____ године (р.бр. 1+2)	4039	-1.711	4048	299.068	4057		4066	
4.	Нето промене у ____ години	4040	141	4049	30.860	4058		4067	
5.	Стање на дан 31.12. ____ године (р.бр. 3+4)	4041	-1.570	4050	329.928	4059		4068	
6.	Ефекти ретроактивне исправке материјално значајних грешака и промена рачуноводствених политика	4042		4051		4060		4069	
7.	Кориговано почетно стање на дан 01.01.____ године (р.бр. 5+6)	4043	-1.570	4052	329.928	4061		4070	
8.	Нето промене у ____ години	4044		4053	-15.021	4062		4071	
9.	Стање на дан 31.12. ____ године (р.бр. 7+8)	4045	-1.570	4054	314.907	4063		4072	

Позиција	ОПИС	АОП	Укупно (одговара позицији АОП 0401) (кол. 2+3+4+5+6+7-8+9) ≥ 0	АОП	Губитак изнад висине капитала (одговара позицији АОП 0455) (кол. 2+3+4+5+6+7-8+9) < 0
	1		10		11
1.	Стање на дан 01.01. ____ године	4073	508.848	4082	
2.	Ефекти ретроактивне исправке материјално значајних грешака и промена рачуноводствених политика	4074		4083	
3.	Кориговано почетно стање на дан 01.01. ____ године (р.бр. 1+2)	4075	508.848	4084	
4.	Нето промене у ____ години	4076		4085	
5.	Стање на дан 31.12. ____ године (р.бр. 3+4)	4077	536.881	4086	
6.	Ефекти ретроактивне исправке материјално значајних грешака и промена рачуноводствених политика	4078		4087	
7.	Кориговано почетно стање на дан 01.01. ____ године (р.бр. 5+6)	4079	536.881	4088	
8.	Нето промене у ____ години	4080		4089	
9.	Стање на дан 31.12. ____ године (р.бр. 7+8)	4081	518.447	4090	

у \_\_\_\_\_

дана \_\_\_\_\_ 20\_\_\_\_ године

Законски заступник

Vukoje Muhadinović

100080369-2004976820080

Digitally signed by Vukoje Muhadinović

100080369-2004976820080

Date: 2023.06.19 12:10:39 +02'00'

Попуњава правно лице - предузетник

Матични број **08056781**

Шифра делатности **1011**

ПИБ **101444971**

Назив **INDUSTRIJA MESA TOPOLA DRUŠTVO SA OGRANIČENOM ODGOVORNOŠĆU VAČKA TOPOLA**

Седиште **БАЧКА ТОПОЛА, МАРШАЛА ТИТА 3**

# ИЗВЕШТАЈ О ТОКОВИМА ГОТОВИНЕ

у периоду од 01.01.2022. до 31.12.2022. године

- у хиљадама динара -

Позиција	АОП	Износ	
		Текућа година	Претходна година
1	2	3	4
<b>А. ТОКОВИ ГОТОВИНЕ ИЗ ПОСЛОВНИХ АКТИВНОСТИ</b>			
I. Приливи готовине из пословних активности (1 до 4)	3001	2.540.470	2.264.760
1. Продаја и примљени аванси у земљи	3002	2.388.067	2.162.451
2. Продаја и примљени аванси у иностранству	3003	151.002	88.960
3. Примљене камате из пословних активности	3004		
4. Остали приливи из редовног пословања	3005	1.401	13.349
II. Одливи готовине из пословних активности (1 до 8)	3006	2.599.736	2.211.481
1. Исплате добављачима и дати аванси у земљи	3007	1.986.982	1.692.528
2. Исплате добављачима и дати аванси у иностранству	3008	137.147	34.175
3. Зараде, накнаде зарада и остали лични расходи	3009	339.637	342.372
4. Плаћене камате у земљи	3010	23.201	15.936
5. Плаћене камате у иностранству	3011		
6. Порез на добитак	3012	16.065	15.360
7. Одливи по основу осталих јавних прихода	3013	96.704	102.615
8. Остали одливи из пословних активности	3014		8.495
III. Нето прилив готовине из пословних активности (I - II)	3015		53.279
IV. Нето одлив готовине из пословних активности (II - I)	3016	59.266	
<b>Б. ТОКОВИ ГОТОВИНЕ ИЗ АКТИВНОСТИ ИНВЕСТИРАЊА</b>			
I. Приливи готовине из активности инвестирања (1 до 5)	3017		1.226
1. Продаја акција и удела	3018		
2. Продаја нематеријалне имовине, некретнина, постројења, опреме и биолошких средстава	3019		
3. Остали финансијски пласмани	3020		1.226
4. Примљене камате из активности инвестирања	3021		
5. Примљене дивиденде	3022		
II. Одливи готовине из активности инвестирања (1 до 3)	3023	32.615	41.045
1. Куповина акција и удела	3024		3.435
2. Куповина нематеријалне имовине, некретнина, постројења, опреме и биолошких средстава	3025	31.403	37.610

Позиција	АОП	Износ	
		Текућа година	Претходна година
1	2	3	4
3. Остали финансијски пласмани	3026	1.212	
III. Нето прилив готовине из активности инвестирања (I - II)	3027		
IV. Нето одлив готовине из активности инвестирања (II - I)	3028	32.615	39.819
<b>V. ТОКОВИ ГОТОВИНЕ ИЗ АКТИВНОСТИ ФИНАНСИРАЊА</b>			
I. Приливи готовине из активности финансирања (1 до 7)	3029	861.160	351.597
1. Увећање основног капитала	3030		
2. Дугорочни кредити у земљи	3031	406.989	130.500
3. Дугорочни кредити у иностранству	3032		
4. Краткорочни кредити у земљи	3033	454.171	221.097
5. Краткорочни кредити у иностранству	3034		
6. Остале дугорочне обавезе	3035		
7. Остале краткорочне обавезе	3036		
II. Одливи готовине из активности финансирања (1 до 8)	3037	781.319	369.127
1. Откуп сопствених акција и удела	3038	3.801	
2. Дугорочни кредити у земљи	3039	257.483	193.370
3. Дугорочни кредити у иностранству	3040		
4. Краткорочни кредити у земљи	3041	520.035	175.757
5. Краткорочни кредити у иностранству	3042		
6. Остале обавезе	3043		
7. Финансијски лизинг	3044		
8. Исплаћене дивиденде	3045		
III. Нето прилив готовине из активности финансирања (I - II)	3046	79.841	
IV. Нето одлив готовине из активности финансирања (II - I)	3047		17.530
<b>Г. СВЕГА ПРИЛИВ ГОТОВИНЕ (3001 + 3017 + 3029)</b>	3048	3.401.630	2.617.583
<b>Д. СВЕГА ОДЛИВ ГОТОВИНЕ (3006 + 3023 + 3037)</b>	3049	3.413.670	2.621.653
<b>Ђ. НЕТО ПРИЛИВ ГОТОВИНЕ (3048 - 3049) ≥ 0</b>	3050		
<b>Е. НЕТО ОДЛИВ ГОТОВИНЕ (3049 - 3048) ≥ 0</b>	3051	12.040	4.070
<b>Ж. ГОТОВИНА НА ПОЧЕТКУ ОБРАЧУНСКОГ ПЕРИОДА</b>	3052	137.520	141.590
<b>З. ПОЗИТИВНЕ КУРСНЕ РАЗЛИКЕ ПО ОСНОВУ ПРЕРАЧУНА ГОТОВИНЕ</b>	3053	1.023	
<b>И. НЕГАТИВНЕ КУРСНЕ РАЗЛИКЕ ПО ОСНОВУ ПРЕРАЧУНА ГОТОВИНЕ</b>	3054	500	
<b>Ј. ГОТОВИНА НА КРАЈУ ОБРАЧУНСКОГ ПЕРИОДА (3050 - 3051 + 3052 + 3053 - 3054)</b>	3055	126.003	137.520

у \_\_\_\_\_

дана \_\_\_\_\_ 20\_\_\_\_ године

Законски заступник

Vukoje Muhadinović

100080369-2004976820080

Digitally signed by Vukoje Muhadinović

100080369-2004976820080

Date: 2023.06.19 12:11:56 +02'00'



**IM TOPOLA DOO BAČKA TOPOLA**  
Maršala Tita 3, 24300 Bačka Topola  
Matični broj: 08056781  
PIB: 101444971  
Šifra delatnosti: 1011  
Račun kod: EXPOBANK AD 145-25648-49

***NAPOMENE***

***UZ FINANSIJSKE IZVEŠTAJE***

***ZA 2022. GODINU***

**Bačka Topola, mart 2023. godine**

## 1. OPŠTE INFORMACIJE

Preduzeće IM TOPOLA DOO iz Bačke Topole osnovano je 1972. godine kao društveno preduzeće. Nakon privatizacije koja je izvršena 1999. godine, Preduzeće je registrovano kao akcionarsko društvo čiji su većinski vlasnici sadašnji i bivši radnici Preduzeća. Tokom 2013. godine izvršena je promena pravne forme preduzeća. Preduzeće je registrovano kao društvo sa ograničenom odgovornošću, što je registrovano rešenjem APR broj BD 78845/2013. Preduzeće ima 3 zavisna preduzeća koja posluju kao akcionarsko društvo sa kapitalom koji je više od 70% matičnog preduzeća. Društvo kao matično pravno lice sastavlja konsolidovane finansijske izveštaje i shodno Zakonu o računovodstvu primenjuje pune Međunarodne standarde finansijskog izveštavanja.

- Šifra delatnosti preduzeća 1011 - Prerada i konzervisanje mesa
- Matični broj 08056781
- PIB 101444971
- Prosečan broj radnika u 2022. 271

Osnovna delatnost IM TOPOLA DOO je otkup, klanje i prerada krupne i sitne stoke, prodaja mesa i mesnih prerađevina i uz to još i organizovanje tova stoke.

Proizvodni program obuhvata proizvodnju suve robe, polutrajne kobasice, trajne kobasice, polutrajne i trajne konzerve, jestive masti i svežeg mesa, kao i hranu za kućne ljubimce, u odvojenom pogonu.

Većinu svoje proizvodnje plasira na tržištu Srbije, mada ima izvoza u bivše republike Jugoslavije Crnu Goru, BIH i Severnu Makedoniju. Izvoz proizvoda na rusko tržište omogućen je Deklaracijom o usaglašenosti sa pravilnicima Ruske Federacije, Standard ISO 22000 garantuje proizvodnju zdravstveno bezbednog proizvoda u svim proizvodnim pogonima preduzeća, a na tome se temelji i dozvola za izvoz dobijena od Evropske Unije. Prvi kontakti na novim tržištima su ostvareni, a nadamo se i daljoj saradnji.

U skladu sa članom 6. Zakona o računovodstvu („Službeni glasnik RS“, br. 73/2019) Društvo je razvrstano u srednje pravno lice i prema stavu 1 člana 26. Zakona o reviziji („Službeni glasnik RS“, br. 73/2019) obavezno je da izvrši reviziju finansijskih izveštaja.

Reviziju finansijskih izveštaja za prethodnu godinu izvršio je EUROAUDIT DOO. Beograd i izrazio pozitivno mišljenje.

Finansijski izveštaji su odobreni za objavljivanje od strane Direktora Društva dana 25.03.2022. godine.

## 2. OSNOVE ZA SASTAVLJANJE I PREZENTACIJU FINANSIJSKIH IZVEŠTAJA

### Osnove za sastavljanje finansijskih izveštaja

Finansijski izveštaji Društva su sastavljeni u skladu sa Zakonom o računovodstvu (Službeni glasnik RS, br. 73/2019) i drugim računovodstvenim propisima koji se primenjuju u Republici Srbiji.

Na osnovu Zakona o računovodstvu, pravna lica i preduzetnici u Republici Srbiji su u obavezi da vođenje poslovnih knjiga, priznavanje i procenjivanje imovine i obaveza, prihoda i rashoda, sastavljanje, prikazivanje, dostavljanje i obelodanjivanje finansijskih izveštaja vrše u skladu sa zakonskom i profesionalnom regulativom, koja podrazumeva Konceptualni okvir za finansijsko izveštavanje („Okvir“), Međunarodne računovodstvene standarde („MRS“), odnosno Međunarodne standarde finansijskog izveštavanja („MSFI“), kao i tumačenja koja su sastavni deo standarda.

Prevod Okvira, MRS, MSFI i tumačenja, izdatih od strane Odbora za međunarodne računovodstvene standarde i Komiteta za tumačenja međunarodnih standarda finansijskog izveštavanja, utvrđuje se rešenjem Ministra finansija i objavljuje u Službenom glasniku RS. Do datuma sastavljanja finansijskih izveštaja za 2021. godinu primenjuju se prevedeni i objavljeni standardi i tumačenja standarda (»Sl. Glasnik RS« br. 123/2020 i 125/2020 ZA MSFI/MRS).

Shodno tome, prilikom sastavljanja finansijskih izveštaja Društvo primenjuje MRS, MSFI i tumačenja koja su na snazi za godinu koja se završava 31. decembra 2022. godine.

### Prezentacija finansijskih izveštaja

Finansijski izveštaji su prikazani u formatu propisanom Pravilnikom o sadržini i formi obrazaca finansijskih izveštaja i sadržini i formi obrasca statističkog izveštaja za privredna društva, zadruge i preduzetnike (Službeni glasnik RS, br. 89/2020).

Finansijski izveštaji su iskazani u hiljadama dinara (RSD), osim ukoliko nije drugačije navedeno. Dinar predstavlja zvaničnu izveštajnu valutu u Republici Srbiji.

Usporedni podaci prikazani su u hiljadama dinara (RSD), važećim na dan 31. decembra 2021. godine.

Prezentovani finansijski izveštaji predstavljaju pojedinačne finansijske izveštaje Društva. Društvo u skladu sa Zakonom o računovodstvu odvojeno priprema konsolidovane finansijske izveštaje.

### Računovodstveni metod

Finansijski izveštaji su sastavljeni po metodi prvobitne nabavne vrednosti (istorijskog troška), osim ukoliko MSFI ne zahtevaju drugačiji osnov vrednovanja na način opisan u računovodstvenim politikama.

### **3. PREGLED ZNAČAJNIH RAČUNOVODSTVENIH POLITIKA**

#### **3.1. Pravila procenjivanja – osnovne pretpostavke**

Finansijski izveštaji su sastavljeni na načelu nastanka poslovnog događaja (načelo uzročnosti) i načelu stalnosti poslovanja.

Prema načelu nastanka poslovnog događaja, poslovni događaj se priznaje kada je nastao i uključuje se u finansijske izveštaje u periodu na koji se odnosi, nezavisno od prijema isplate novca u vezi sa tim poslovnim događajem.

Finansijski izveštaji su sastavljeni pod pretpostavkom da će Društvo da posluje u neograničenom vremenskom periodu i da će da nastavi sa poslovanjem i u doglednoj budućnosti.

#### **3.2. Priznavanje elemenata finansijskih izveštaja**

Sredstvo se priznaje u bilansu stanja kada je verovatno da će po osnovu korišćenja sredstava buduće ekonomske koristi priticati u Društvo i kada sredstvo ima nabavnu vrednost ili cenu koštanja ili vrednost koja može da se pouzdano izmeri.

Obaveza se priznaje u bilansu stanja kada je verovatno da će odliv resursa koji sadrži ekonomske koristi prosteći iz podmirenja sadašnjih obaveza i kada se iznos obaveze koja će se podmiriti može pouzdano da izmeri.

Prihod se priznaje u bilansu uspeha kada je povećanje ekonomskih koristi povezano sa povećanjem sredstva ili smanjenjem obaveza koje mogu pouzdano da se izmere, odnosno da priznavanje prihoda nastaje istovremeno sa priznavanjem povećanja sredstava ili smanjenja obaveza.

Rashodi se priznaju u bilansu uspeha kada smanjenje ekonomskih koristi koje je povezano sa smanjenjem sredstava ili povećanjem obaveza može pouzdano da se izmeri, odnosno da priznavanje rashoda nastaje istovremeno sa priznavanjem porasta obaveza i smanjenjem sredstava.

Kapital se iskazuje u skladu sa finansijskim konceptom kapitala kao uloženi novac ili uložena kupovna moć i predstavlja neto imovinu Društva. Iz finansijskog koncepta kapitala proističe koncept očuvanja kapitala. Očuvanje kapitala meri se nominalnim monetarnim jedinicama – RSD. Po ovom konceptu dobitak je zarađen samo ako finansijski (ili novčani) iznos neto imovine na kraju perioda premašuje finansijski (ili novčani) iznos neto imovine na početku perioda, nakon uključivanja bilo kakvih raspodela vlasnicima ili doprinosa vlasnika u toku godine.

#### **3.3. Preračunavanje stranih sredstava plaćanja i računovodstveni tretman kursnih razlika**

Poslovne promene nastale u stranoj valuti su preračunate u dinare po srednjem kursu utvrđenom na međubankarskom tržištu deviza u Srbiji, koji je važio na dan poslovne promene.

Sredstva i obaveze iskazane u stranoj valuti na dan bilansa stanja, preračunati su u dinare po srednjem kursu utvrđenom na međubankarskom tržištu deviza za taj dan.

Neto pozitivne ili negativne kursne razlike, nastale prilikom poslovnih transakcija u stranoj valuti i prilikom preračuna pozicija bilansa stanja iskazanih u stranoj valuti, evidentirane su u korist ili na teret bilansa uspeha.

Nemonetarne stavke koje se vrednuju po principu istorijskog troška izraženog u stranoj valuti preračunate su po istorijskom kursu važećem na dan inicijalne transakcije.

Srednji kursevi za devize, utvrđeni na međubankarskom tržištu deviza, primenjeni za preračun deviznih pozicija bilansa stanja u dinare, za pojedine glavne valute su bili sledeći:

	31.12.2022.	31.12.2021.
1 EUR	117.3253	117.5821
1 USD	109.2008	103.9262
1 CHF	117.8912	113.6388

#### 3.4. Koeficijenti rasta potrošačkih cena u Republici Srbiji (godišnja inflacija):

Mesec	2022.	2021.
Januar	0,082	0,011
Februar	0,088	0,012
Mart	0,091	0,018
April	0,096	0,028
Maj	0,104	0,036
Jun	0,119	0,033
Jul	0,128	0,033
Avgust	0,132	0,043
Septembar	0,140	0,057
Oktobar	0,150	0,066
Novembar	0,151	0,075
Decembar	0,151	0,079

#### 3.5. Troškovi pozajmljivanja

Troškovi pozajmljivanja se odnose na kamate i druge troškove koji nastaju u vezi sa pozajmljivanjem sredstava. Troškovi pozajmljivanja koji se mogu neposredno pripisati sticanju, izgradnji ili izradi sredstva (investicije) koje se osposobljava za upotrebu, uključuju se u nabavnu vrednost ili cenu koštanja tog sredstva. Ostali troškovi pozajmljivanja priznaju se kao rashod perioda u kome su nastali (ZA MSFI/MRS).

#### 3.6. Umanjenje vrednosti imovine

Na dan svakog bilansa stanja, Društvo preispituje knjigovodstvenu vrednost svoje materijalne i nematerijalne imovine da bi utvrdilo da li postoje indikacije da je došlo do gubitka po osnovu umanjenja vrednosti imovine. Ukoliko takve indikacije postoje, procenjuje se nadoknadivi iznos sredstva da bi se mogao utvrditi eventualni gubitak. Ako nije moguće proceniti nadoknadivi iznos pojedinog sredstva, Društvo procenjuje nadoknadivi iznos jedinice koja generiše novac, a kojoj to sredstvo pripada.

Nadoknadiva vrednost je neto ostvariva vrednost ili vrednost u upotrebi, zavisno od toga koja je viša.

Ako je procenjen nadoknadivi iznos sredstva (ili jedinice koja generiše novac) manji od knjigovodstvene vrednosti, onda se knjigovodstvena vrednost tog sredstva umanjuje do nadoknadivog iznosa. Gubici od umanjenja vrednosti priznaju se odmah kao rashod, osim ako sredstvo prethodno nije bilo predmet revalorizacije. U tom slučaju deo gubitka, do iznosa revalorizacije, priznaje se u okviru promena na kapitalu.

#### 3.7. Nematerijalna imovina

Nematerijalna imovina se priznaje samo kada je verovatno da će od tog ulaganja priticati ekonomske koristi i kada je nabavna vrednost ulaganja pouzdano merljiva, a obuhvataju se: ulaganja u razvoj,

koncesije, patenti, franšize, licence, ulaganja u ostalu nematerijalnu imovinu (u okviru kojih su dugoročno plaćeni troškovi zakupa, pravo korišćenja državnog zemljišta). Nematerijalna ulaganja, vrednuju se u skladu sa MRS 38 – Nematerijalna imovina. Početno priznavanje nematerijalne imovine vrši se po nabavnoj vrednosti (paragraf 74 MRS 38).

Obračun amortizacije vrši se od početka narednog meseca u odnosu na mesec kada je stavljeno u upotrebu.

Amortizacija se obračunava proporcionalnom metodom, primenom stopa koje se utvrđuju na osnovu procenjenog korisnog veka sredstava, pri čemu se nematerijalna imovina u potpunosti amortizuje u toku korisnog veka trajanja. Ukoliko nije poznat tačan korisni vek trajanja nematerijalna imovina amortizuje se po stopi amortizacije od 20% godišnje.

Nematerijalna imovina čije je vreme utvrđeno ugovorom amortizuje se u rokovima koji proizilaze iz ugovora.

### **3.8. Nekretnine, postrojenja i oprema**

Nekretnine, postrojenja i oprema se inicijalno priznaju po nabavnoj vrednosti, odnosno po ceni koštanja za sredstva izrađena u sopstvenoj režiji. Nabavnu vrednost čini fakturna vrednost uvećana za sve troškove koje se mogu direktno pripisati dovođenju ovih sredstava u stanje funkcionalne pripravnosti.

Nekretnine, postrojenja i oprema se kapitalizuju ako je vek njihovog korišćenja duži od jedne godine.

Naknadna ulaganja u nekretnine, postrojenja i opremu, koja imaju za cilj produženje korisnog veka upotrebe ili povećanje kapaciteta, povećavaju knjigovodstvenu vrednost.

Nakon početnog priznavanja, nekretnine, postrojenja i oprema se knjiže po njihovoj nabavnoj vrednosti umanjenoj za ukupnu eventualnu akumuliranu amortizaciju i ukupne eventualne akumulirane gubitke zbog umanjenja vrednosti.

Amortizacija nekretnina, postrojenja i opreme se obračunava na vrednost nekretnina, postrojenja i opreme na početku godine, odnosno na nabavnu vrednost nekretnina, postrojenja i opreme stavljenih u upotrebu tokom godine, primenom proporcionalne metode u toku procenjenog korisnog veka upotrebe sredstava, koji odražavaju sledeće stope:

Zgrade	1.3% do 1.5%
Objekti za vršenje delatnosti	2% do 3.5%.
Objekti od drveta i ostalog materijala	4% do 5%.
Oprema za primarnu obradu stoke za klanje	10% do 11%.
Kancelarijski nameštaj i ostala oprema	12% do 13%.
Transportna sredstva	15% do 15.5%
Oprema za servisiranje, laboratorijska oprema	14% do 15%
Oprema za hlađenje i ventilaciju	16.5% do 18%.
Računari i prateća oprema	20%

Obračun amortizacije počinje od narednog meseca u odnosu na mesec u kojem je sredstvo stavljeno u upotrebu. Amortizacione stope se mogu revidirati svake godine radi obračuna amortizacije koja odražava stvarni utrošak ovih sredstava u toku poslovanja i preostali nameravani vek njihovog korišćenja.

Sredstvo se iskknjižava iz evidencije u momentu otuđenja ili ukoliko se ne očekuju buduće ekonomske koristi od upotrebe tog sredstva. Dobici ili gubici po osnovu prodaje (kao razlika između neto prodajne

vrednosti i knjigovodstvene vrednosti) odnosno gubici od otpisa sredstva (u visini knjigovodstvene vrednosti) priznaju se u bilansu uspeha odgovarajućeg perioda.

### **3.9. Investicione nekretnine**

Ova imovina obuhvata zemljište i građevinske objekte namenjene izdavanju u zakup. Početno priznavanje investicionih nekretnina se vrši po nabavnoj ceni.

Nakon početnog priznavanja, investiciona nekretnina se procenjuje po poštenoj (fer) vrednosti. Ako nekretnina koju koristi vlasnik postane investiciona nekretnina i reklasifikuje se po fer vrednosti, obavezno se vrši procena nekretnine u skladu sa MRS 16 i efekti procene evidentiraju u skladu paragrafom 61 MRS 40. Svako naknadno vrednovanje (procena) evidentira se u skladu sa paragrafom 35 MRS 40.

### **3.10. Biološka sredstva**

Biološka sredstva obuhvataju: šume, višegodišnje zasade, osnovno stado i biološka sredstva u pripremi. Višegodišnji zasadi obuhvataju: vinograde, voćnjake i hmeljnike.

Šume se procenjuju po osnovu prirodnog prirasta. Efekat procene šuma je prihod od usklađivanja vrednosti prirasta.

Višegodišnji zasadi i osnovno stado se procenjuju po poštenoj vrednosti. Pozitivni efekti su prihodi od usklađivanja vrednosti a negativni efekti rashodi po osnovu obezvređenja. U bilansu višegodišnji zasadi i osnovna stada se priznaju po fer vrednosti umanjenoj za troškove prodaje (paragraf 12 MRS 41 - Poljoprivreda).

### **3.11. Zalihe**

Zalihe se vrednuju po nabavnoj vrednosti, odnosno ceni koštanja, ili neto ostvarivoj vrednosti, u zavisnosti koja je niža.

Nabavna vrednost uključuje vrednost po fakturi dobavljača, uvozne dažbine, transportne troškove i druge zavisne troškove nabavke. Cena koštanja obuhvata troškove direktnog materijala, direktnog rada i indirektno troškove proizvodnje. Troškovi su uključeni u cenu koštanja na bazi normalnog stepena iskorišćenosti kapaciteta, ne uključujući troškove kamata i troškove perioda.

Neto ostvariva vrednost predstavlja vrednost po kojoj zalihe mogu biti prodate u tržišnim uslovima poslovanja, nakon umanjenja za troškove prodaje.

Obračun izlaza zaliha utvrđuje se metodom prosečne ponderisane cene/FIFO metodom.

### **3.12. Učešća u kapitalu zavisnih društava**

Zavisna društva su pravna lica koja se nalaze pod kontrolom Društva. Kontrola podrazumeva moć upravljanja finansijskim i poslovnim politikama zavisnog društva. Smatra se da kontrola postoji kada Društvo poseduje, direktno ili indirektno, više od polovine vlasničkih ili glasačkih prava u zavisnom društvu. Učešća u kapitalu zavisnih društava priznaju se po nabavnoj vrednosti.

### **3.13. Finansijski instrumenti**

Finansijski instrumenti se inicijalno vrednuju po fer vrednosti uvećanoj za troškove transakcija koji su direktno pripisivi nabavci ili emitovanju finansijskog sredstva ili finansijske obaveze, izuzev finansijskih sredstava i finansijskih obaveza koje se vrednuju po fer vrednosti kroz bilans uspeha, kod kojih se ovi troškovi direktno priznaju u okviru bilansa uspeha.

Finansijska sredstva i obaveze se priznaju u bilansu stanja od momenta kada je Društvo ugovornim odredbama vezano za instrument.

Rukovodstvo vrši klasifikaciju finansijskih sredstava u momentu inicijalnog priznavanja. Klasifikacija zavisi od svrhe za koju su finansijska sredstva pribavljena, odnosno poslovnog modela upravljanja u okviru koga se drže, kao i karakteristika ugovorenih novčanih tokova.

U skladu sa MSFI 9 „Finansijski instrumenti“, finansijska sredstva se klasifikuju u sledeće kategorije:

- finansijska sredstva koja se vrednuju po amortizovanoj vrednosti;
- finansijska sredstva koja se vrednuju po fer vrednosti kroz ostali rezultat (kapital); i
- finansijska sredstva koja se vrednuju po fer vrednosti kroz bilans uspeha.

Finansijska sredstva se vrednuju po amortizovanoj vrednosti ukoliko se drže u okviru poslovnog modela čija je svrha isključivo naplata ugovorenih novčanih tokova i ukoliko na osnovu ugovornih uslova finansijske imovine na određene datume nastaju novčani tokovi koji su samo plaćanje glavnice i kamata na neizmireni iznos glavnice, osim ako su pri inicijalnom priznavanju neopozivo opredeljena kao sredstva koja se vrednuju po fer vrednosti kroz bilans uspeha (ako se time otklanja ili znatno umanjuje nedoslednost pri merenju ili priznavanju).

Finansijska sredstva se vrednuju po fer vrednosti kroz ostali rezultat ukoliko se drže u okviru poslovnog modela čija je svrha naplata ugovorenih novčanih tokova i prodaja finansijskih sredstava i ukoliko na osnovu ugovornih uslova finansijske imovine na određene datume nastaju novčani tokovi koji su samo plaćanje glavnice i kamata na neizmireni iznos glavnice, osim ako su pri inicijalnom priznavanju neopozivo opredeljena kao sredstva koja se vrednuju po fer vrednosti kroz bilans uspeha (ako se time otklanja ili znatno umanjuje nedoslednost pri merenju ili priznavanju).

Finansijska sredstva se vrednuju po fer vrednosti kroz bilans uspeha, samo ako se ne mere po amortizovanoj vrednosti ili po fer vrednosti kroz ostali rezultat.

Poslovni model se definiše u skladu sa procenom rukovodstva Društva o nameni za koju se finansijska sredstva drže i ciljevima upravljanja finansijskim sredstvima na osnovu svih dostupnih relevantnih činjenica za procenu poslovnog modela. Poslovni model Društva se može definisati kao upravljanje sredstvima u cilju naplate novčanih tokova, a čine ga finansijski plasmani i potraživanja (od kupaca i ostala).

Finansijska sredstva i obaveze Društva obuhvataju dugoročne finansijske plasmane, potraživanja i kratkoročne finansijske plasmane, gotovinu i gotovinske ekvivalente, dugoročne i kratkoročne obaveze po kreditima i zajmovima i ostale obaveze, obaveze prema dobavljačima, kao i druge obaveze iz poslovanja i ostale kratkoročne obaveze koje se vrednuju po amortizovanoj vrednosti i zadovoljavaju kriterijume predviđene MSFI 9 (test poslovnog modela i karakteristike ugovorenih novčanih tokova) za vrednovanje po amortizovanoj vrednosti.

Pored navedenog, Društvo u bilansu stanja na dan 31. decembra 2021. godine nema finansijska sredstva koja se vrednuju po fer vrednosti kroz bilans uspeha.

Društvo ima finansijskih sredstava koja se vrednuju po fer vrednosti kroz ostali rezultat, ali nema finansijskih obaveza koje se vode po fer vrednosti.

### ***Klasifikacija finansijskih instrumenata***

Finansijska sredstva uključuju dugoročne finansijske plasmane, potraživanja i kratkoročne finansijske plasmane, gotovinu i gotovinske ekvivalente. Društvo klasifikuje finansijska sredstva u neku od sledećih kategorija: sredstva po fer vrednosti kroz bilans uspeha, investicije koje se drže do dospeća, krediti (zajmovi) i potraživanja i sredstva raspoloživa za prodaju. Klasifikacija zavisi od svrhe za koju su sredstva stečena. Rukovodstvo Društva utvrđuje klasifikaciju finansijskih sredstava prilikom inicijalnog priznavanja. Finansijske obaveze uključuju dugoročne finansijske obaveze, kratkoročne finansijske obaveze, obaveze iz poslovanja i ostale kratkoročne obaveze.

### **Metod efektivne kamate**

Metod efektivne kamate je metod izračunavanja amortizovane vrednosti finansijskog sredstva ili finansijske obaveze i raspodele prihoda od kamate i rashoda od kamate tokom određenog perioda. Efektivna kamatna stopa je kamatna stopa koja diskontuje buduće gotovinske isplate ili primanja tokom očekivanog roka trajanja finansijskog instrumenta ili gde je prikladno, tokom kraćeg perioda na neto knjigovodstvenu vrednost finansijskog sredstva ili finansijske obaveze.

### **Gotovina i gotovinski ekvivalenti**

Pod gotovinom i gotovinskim ekvivalentima podrazumevaju se novac u blagajni, sredstva na tekućim i deviznim računima kao i kratkoročni depoziti do tri meseca koje je moguće lako konvertovati u gotovinu i koji su predmet niskog rizika od promene vrednosti.

### **Kreditni (zajmovi) i potraživanja**

Potraživanja od kupaca, krediti (zajmovi) i ostala potraživanja i plasmani sa fiksnim ili odredivim plaćanjima koja se ne kotiraju na aktivnom tržištu, klasifikuju se kao potraživanja i krediti (kratkoročni zajmovi) i potraživanja.

Kreditni i potraživanja vrednuju se po amortizovanoj vrednosti, primenom metode efektivne kamate, nakon umanjenja vrednosti po osnovu obezvređenja. Prihod od kamate se priznaje primenom metoda efektivne kamate, osim u slučaju kratkoročnih potraživanja, gde priznavanje prihoda od kamate ne bi bilo materijalno značajno.

### **Umanjenja vrednosti finansijskih sredstava**

Na dan svakog bilansa stanja Društvo procenjuje da li postoje objektivni dokazi da je došlo do umanjenja vrednosti finansijskog sredstva ili grupe finansijskih sredstava (osim sredstava iskazanih po fer vrednosti kroz bilans uspeha). Obezvređenje finansijskih sredstava se vrši kada postoje objektivni dokazi da će, kao rezultat jednog ili više događaja koji su se desili nakon početnog priznavanja finansijskog sredstva, procenjeni budući novčani tokovi sredstava izmenjeni.

Obezvređenje (ispravka vrednosti) potraživanja vrši se indirektno za iznos dospelih potraživanja koja nisu naplaćena u periodu od 365 dana od datuma dospeća za plaćanje, a po odluci menadžmenta o naplativosti potraživanja. Direktno obezvređenje se vrši ako je nemogućnost naplate izvesna i dokumentovana. Promene na računu ispravke vrednosti potraživanja evidentiraju se u korist ili na teret bilansa uspeha. Naplata otpisanih potraživanja uključuje se u bilansu uspeha kao prihod od usklađivanja vrednosti ostale imovine koja se iskazuje po fer vrednosti kroz bilans uspeha.

Na kraju svakog izveštajnog perioda, Društvo na osnovu verovatnosti procenjuje da li postoje objektivni dokazi da je došlo do umanjenja vrednosti po osnovu očekivanih gubitaka dugoročnih i kratkoročnih potraživanja i finansijskih plasmana. Obezvređenje (ispravka vrednosti) potraživanja vrši se u potpunosti za iznos dospelih potraživanja koja nisu naplaćena u periodu od 365 dana od datuma dospeća za plaćanje, a za nedospela potraživanja i potraživanja kod kojih je od roka dospeća prošlo manje od 365 dana vrši se procena postojanja očekivanih kreditnih gubitaka i shodno indirektno obezvređenje istih. Direktan otpis potraživanja se vrši ako je nemogućnost naplate izvesna i dokumentovana. Promene na računu ispravke vrednosti potraživanja evidentiraju se u korist ili na teret bilansa uspeha. Naplata otpisanih potraživanja uključuje se u bilansu uspeha kao prihod od usklađivanja vrednosti ostale imovine koja se iskazuje po fer vrednosti kroz bilans uspeha.

### **Finansijske obaveze**

Finansijske obaveze, uključujući obaveze po kreditima, inicijalno se priznaju po fer vrednosti primljenih sredstava, umanjene za troškove transakcije.

Nakon početnog priznavanja, ostale finansijske obaveze se vrednuju po amortizovanoj vrednosti korišćenjem metoda efektivne kamate. Trošak po osnovu kamata se priznaje u bilansu uspeha obračunskog perioda.

### **3.14. Porez na dobitak**

#### ***Tekući porez***

Porez na dobitak predstavlja iznos koji se obračunava i plaća u skladu sa propisima o oporezivanju Republike Srbije. Konačni iznos obaveze poreza na dobitak utvrđuje se primenom poreske stope od 15% na poresku osnovicu utvrđenu u poreskom bilansu Društva. Poreska osnovica prikazana u poreskom bilansu uključuje dobitak prikazan u zvaničnom bilansu uspeha koji se koriguje za stalne razlike koje su definisane propisima o oporezivanju porezom na dobit Republike Srbije.

Republički propisi ne predviđaju da se poreski gubici iz tekućeg perioda mogu koristiti kao osnova za povraćaj poreza plaćenog u prethodnim periodima. Međutim, gubici iz tekućeg perioda mogu se koristiti za umanjenje poreske osnovice budućih obračunskih perioda, ali ne duže od 5 godina.

#### ***Odloženi porez***

Odloženi porez na dobitak se obračunava korišćenjem metode utvrđivanja obaveza prema bilansu stanja, za privremene razlike proizašle između knjigovodstvene vrednosti sredstva i obaveza u finansijskim izveštajima i njihove odgovarajuće poreske osnovice korišćene u izračunavanju oporezivog dobitka. Odložene poreske obaveze se priznaju za sve oporezive privremene razlike, dok se odložena poreska sredstva priznaju u meri u kojoj je verovatno da će oporezivi dobiti biti raspoloživi za korišćenje odbitnih privremenih razlika.

Odloženi porez se obračunava po poreskim stopama za koje se očekuje da će se primenjivati u periodu kada se sredstvo realizuje ili obaveza izmiruje. Odloženi porez se evidentira na teret ili u korist bilansa uspeha, osim kada se odnosi na pozicije koje se evidentiraju direktno u korist ili na teret kapitala, i u tom slučaju se odloženi porez takođe raspoređuje u okviru kapitala.

### **3.15. Primanja zaposlenih**

#### ***Porezi i doprinosi na zarade i naknade zarada***

U skladu sa propisima koji se primenjuju u Republici Srbiji, Društvo je u obavezi da plaća doprinose državnim fondovima kojima se obezbeđuje socijalna sigurnost zaposlenih. Ove obaveze uključuju doprinose za zaposlene na teret poslodavca u iznosima obračunatim po stopama propisanim relevantnim zakonskim propisima. Društvo je, takođe, obavezno da od bruto plata zaposlenih obustavi doprinose i da ih, u ime zaposlenih, uplati tim fondovima. Doprinosi na teret poslodavca i doprinosi na teret zaposlenog se knjiže na teret rashoda perioda na koji se odnose.

Društvo nije uključeno u druge oblike penzijskih planova i nema nikakvih obaveza po ovim osnovama.

#### ***Otpremnine***

U skladu sa Zakonom o radu i Kolektivnim ugovorom Društvo ima obavezu da zaposlenom isplati otpremninu prilikom odlaska u penziju u iznosu tri prosečne zarade ostvarene u Republici Srbiji prema poslednjem objavljenom podatku Republikčkog organa za poslove statistike.

Društvo je izvršilo procenu sadašnje vrednosti ove obaveze i procenilo je da eventualni aktuarski dobiti i gubici po osnovu ovih rezervisanja nisu materijalno značajni za poštenu prezentaciju finansijskih izveštaja i iz tog razloga ih nije posebno iskazalo u bilansu stanja, izveštaju o ostalom rezultatu i izveštaju o promenama na kapitalu.

#### ***Jubilarne nagrade***

Pored toga, Društvo je u obavezi da isplati i jubilarne nagrade za 15, 20, 25, 30 i 35 godina neprekidnog rada u Društvu. Jubilarna nagrada se utvrđuje na osnovu iznosa prosečne mesečne zarade zaposlenog,

ostvarene u mesecu koji prethodi mesecu isplate. Za 15 godina radnog staza dobija se prosečna zarada na nivou firme, a za svakih pet godina se jubilarna nagrada povećava za po još jednu prosečnu zaradu.

Društvo je procenilo da eventualni aktuarski dobici i gubici po osnovu ovih rezervisanja nisu materijalno značajni za poštnu prezentaciju finansijskih izveštaja i iz tog razloga ih nije posebno iskazalo u bilansu stanja, izveštaju o ostalom rezultatu i izveštaju o promenama na kapitalu.

### **Lizing**

Lizing se klasifikuje kao finansijski lizing u svim slučajevima kada se ugovorom o lizingu na Društvo prenose svi rizici i koristi koje proizilaze iz vlasništva nad sredstvima. Svaki drugi lizing se klasifikuje kao operativni lizing.

Sredstva koja se drže po ugovorima o finansijskom lizingu se priznaju u bilansu stanja Društva u visini sadašnjih minimalnih rata lizinga utvrđenih na početku perioda lizinga. Odgovarajuća obaveza prema davaocu lizinga se uključuje u bilans stanja kao obaveza po finansijskom lizingu. Sredstva koja se drže na bazi finansijskog lizinga amortizuju se tokom perioda korisnog veka trajanja, u zavisnosti od toga koji je od ova dva perioda kraći.

Zakupi kod kojih zakupodavac zadržava značajniji deo rizika i koristi od vlasništva klasifikuju se kao operativni lizing. Plaćanja po osnovu ugovora o operativnom lizingu priznaju se u bilansu uspeha ravnomerno kao trošak tokom perioda trajanja lizinga.

### **3.16. Uticaj objavljenih standarda i tumačenja koji se primenjuju od finansijskih izveštaja za 2020. godinu**

Ključni međunarodni standard finansijskog izveštavanja koji je preveden Rešenjem Ministarstva finansija i privrede i koji zvanično stupa na snagu 1. januara 2021. godine MSFI 16 „Lizing“.

MSFI 16 „Lizing“. obezbeđuje jedinstven model za računovodstvenor obuhvatanja lizinga, zahtevajući od korisnika lizinga da prizna imovinu sa pravom korišćenja i iskazivanje obaveza za plaćanje lizing nakande za preuzeto sredstvo, za sve oblike lizinga osim na prava koja ima korisnik lizinga na osnovu ugovora o licencama iz delokruga MRS 38 - Nematerijalna imovina.

Društvo se kao korisnik lizinga opredelilo da ne primenjuje smernice iz MSFI 16 za:

- kratkoročni lizing (ukoliko je periodzakupca 12 meseci ili kraći) i
- lizing čiji je predmet imovina male vrednosti.

Na datum početka lizinga, Društvo kao korisnik lizinga priznaje i odmerava obavezu po osnovu lizinga na prvi dan trajanja lizinga, po sadašnjoj (diskontovanoj) vrednosti svih plaćanja u vezi sa lizingom koja nisu izmirena na taj dan. Nabavna vrednost imovine sa pravom korišćenja obuhvata:

- iznos početnog odmeravanja obaveze,
- sva plaćanja lizinga koja je izvršio zakupac na dan ili pre prvog dana trajanja lizinga, umanjena za eventualne popuste i podsticaje,
- eventualne inicijalne direktne troškove lizinga koje snosi zakupac (npr. provizije u vezi sa lizingom),
- procenjeni troškovi zakupca za demontažu i uklanjanje imovine koja je predmet lizinga, montažu na novoj lokaciji ili obnavljanje (dovođenje imovine u stanje utvrđeno odredbama ugovora o lizingu),

Nakon početnog priznavanja imovine sa pravom korišćenja i obaveze po osnovu lizinga, u toku perioda trajanja ugovora o lizingu priznaju se troškovi amortizacije imovine sa pravom korišćenja u skladu sa usvojenim modelom nabavne vrednosti i rashodi kamata za efekat diskontovanja obaveza po osnovu lizinga.

Ponovno odmeravanje obaveza po osnovu lizinga se vrši po nastanku određenih okolnosti (promena utrajanju lizinga, promene procene u vezi sa izvesnošću korišćenja opcije kupovine predmeta lizinga

nakon isteka ugovora o lizingu. promene očekivanog iznosa garantovane rezidualne vrednosti, promena u budućim plaćanjima zakupa usled promene indeksa ili stope korišćene za varijabilna plaćanja lizinga). Pod navedenim okolnostima Društvo kao korisnik lizinga naknadno vednuje obavezu po osnovu lizinga tako što efekte promene priznaje kao promenu vrednosti imovine koja je predmet lizinga.

Kao relevantni za primenu MSFI 16, identifikovani su ugovori o zakupu poslovnog, tehničkog i skladišnog prostora, zemljišta i vozila.

Prilikom prve primene MSFI 16 Društvo se opredelilo modifikovana retrospektivni pristup (koji ne zahteva prepravlanje uporednih podataka).

Diskontovanje svih plaćanja u vezi sa lizingom se vrši primenom kamatne stope definisane u ugovoru ili inkrementalne stope pozajmljivanja (stopa koju bi korisnik lizinga morao da plati prilikom pozajmljivanja sredstava u sličnom roku i uz slične garancije za kupovinu imovine slične vrednosti kao što je imovina sa pravom korišćenja).

### **3.17. Prihodi i rashodi**

Prihodi od prodaje robe, proizvoda i izvršenih usluga priznaju se u bilansu uspeha pod uslovom da su svi rizici i koristi prešli na kupca. Prihodi od prodaje se evidentiraju u momentu isporuke robe i proizvoda ili izvršenja usluge. Prihodi se iskazuju po fakturnoj vrednosti, umanjenoj za odobrene popuste i porez na dodatu vrednost.

U poslovnoj godni se priznaju svi prihodi i rashodi koji se odnose na poslovnu godinu bez obzira na datum njihove naplate odnosno isplate.

MSFI 15 propisuje da se prihodi priznaju u iznosu koji odražava naknadu na koju entitet očekuje da će imati prava u zamenu za prenos dobara ili usluga kupcu. Svi eventualni popusti ili rabati na ugovorenu cenu moraju se alocirati pojedinačno po elementima ugovora.

Po novom standardu, prihod se utvrđuje i priznaje po modelu koji podrazumeva sprovođenje sledećih pet koraka:

Korak 1 – Identifikovanje ugovora s kupcem (pojedinačni i kombinovani ugovori, izmene ugovora)

Korak 2 – Utvrđivanje obaveza po ugovoru sa kupcima

Korak 3 – Utvrđivanje cene transakcije: utvrđivanje iznosa prihoda

Korak 4 – Raspored cene na konkretne obaveze iz ugovora

Korak 5 – Priznavanje prihoda kada Društvo ispunjava svoje obaveze prema kupcu

Društvo priznaje prihode od prodaje (veleprodaja i maloprodaja), prihode od prodaje usluga i prihode od kamata kada izvrši ugovorenu obavezu i kada se izvrši prenos kontrole uslugama.

Prihod se priznaje u iznosu cene transakcije. Cena transakcije predstavlja iznos naknade, za koju Društvo očekuje da ima pravo u zamenu za prenos kontrole nad ugovorenom robom i uslugama na kupca. Iznosi koji se isplaćuju kupcu uključuju iznose koje Društvo plaća ili očekuje da će ih platiti kupcu kao i kredite i slične stvari poput kupona ili vaučera. Računovodstveno se ovi iznosi obuhvataju tako što se za iznos naknade (bez PDV-a) umanjuje cena transakcije (prihod se stornira), osim ako se plaćanje kupcu vrši kao zamena za drugu robu ili usluge primljene od kupca.

#### **4. ZNAČAJNE RAČUNOVODSTVENE PROCENE (paragraf 125 MRS 1 – Presentacija finansijskih izveštaja)**

Sastavljanje finansijskih izveštaja zahteva od rukovodstva Društva da vrši procene i utvrđuje pretpostavke koje mogu da imaju efekta na prezentovane vrednosti sredstava i obaveza i obelodanjivanje potencijalnih potraživanja i obaveza na dan sastavljanja finansijskih izveštaja, kao i prihoda i rashoda u toku izveštajnog perioda. Ove procene i pretpostavke su zasnovane na prethodnom iskustvu, tekućim i očekivanim uslovima poslovanja i ostalim raspoloživim informacijama na dan sastavljanja finansijskih izveštaja. Stvarni rezultati mogu da se razlikuju od procenjenih iznosa.

Najznačajnija područja koja od rukovodstva zahtevaju vršenje procene i donošenje pretpostavki predstavljena su u daljem tekstu:

##### **4.1. Korisni vek nekretnina, postrojenja i opreme**

Društvo procenjuje preostali korisni vek nekretnina, postrojenja i opreme na kraju svake poslovne godine. Procena korisnog veka nekretnina, postrojenja i opreme je zasnovana na istorijskom iskustvu sa sličnim sredstvima, kao i predviđenom tehnološkom napretku i promenama ekonomskih i industrijskih faktora.

Ukoliko se sadašnja procena razlikuje od prethodnih procena, promene u poslovnim knjigama Društva se evidentiraju u skladu sa MRS 8 „Računovodstvene politike, promene računovodstvenih procena i greške“. Ove procene mogu da imaju značajne efekte na knjigovodstvenu vrednost nekretnina, postrojenja i opreme kao i na iznos amortizacije tekućeg obračunskog perioda

##### **4.2. Umanjenje vrednosti imovine**

Na dan bilansa stanja, Društvo vrši pregled knjigovodstvene vrednosti materijalne i nematerijalne imovine i procenjuje da li postoje indikacije za umanjeње vrednosti nekog sredstva. Prilikom procenjivanja umanjeња vrednosti, sredstva koja gotovinske tokove ne generišu nezavisno dodeljuju se odgovarajućoj jedinici koja generiše novac. Naknadne promene u dodeljivanju jedinici koja generiše novac ili u vremenu novčanih tokova mogu da utiču na knjigovodstvenu vrednost odnosne imovine.

##### **4.3. Ispravka vrednosti potraživanja**

Ispravka vrednosti sumnjivih i spornih potraživanja je izvršena na osnovu procenjenih gubitaka usled nemogućnosti kupaca da ispune svoje obaveze u roku koji prelazi rok tolerancije naplativosti potraživanja. Procena rukovodstva je zasnovana na starosnoj analizi potraživanja od kupaca, istorijskim otpisima, kreditnoj sposobnosti kupaca i promenama u postojećim uslovima prodaje. Ovo uključuje i pretpostavke o budućem ponašanju kupaca i očekivanoj budućoj naplati. Promene u uslovima poslovanja, delatnosti ili okolnostima vezanim za određene kupce mogu da imaju za posledicu korekciju ispravke vrednosti sumnjivih i spornih potraživanja obelodanjene u priloženim finansijskim izveštajima.

#### **4.4. Ispravka vrednosti zastarelih zaliha i zaliha sa usporenim obrtom**

Društvo vrši ispravku vrednosti zastarelih zaliha kao i zaliha sa usporenim obrtom. Pored toga, određene zalihe Društva vrednovane su po njihovoj neto ostvarivoj vrednosti. Procena neto ostvarive vrednosti zaliha izvršena je na osnovu najpouzdanijih raspoloživih dokaza u vreme vršenja procene. Ova procena uzima u obzir očekivano kretanje cena i troškova u periodu nakon datuma bilansa stanja i njena realnost zavisi od budućih događaja koji treba da potvrde uslove koji su postojali na dan bilansa stanja.

#### **4.5. Sudski sporovi**

Prilikom odmeravanja i priznavanja rezervisanja i utvrđivanja nivoa izloženosti potencijalnim obavezama koje se odnose na postojeće sudske sporove rukovodstvo Društva donosi određene procene. Ove procene su neophodne radi utvrđivanja verovatnoće nastanka negativnog ishoda i određivanja iznosa neophodnog za konačno sudsko poravnanje. Usled inherentne neizvesnosti u postupku procenjivanja, stvarni gubici mogu da se razlikuju od gubitaka inicijalno utvrđenih procenom. Zbog toga se procene koriguju kada Društvo dođe do novih informacija, uglavnom uz podršku internih stručnih službi ili spoljnih savetnika. Izmene procena mogu da u značajnoj meri utiču na buduće poslovne rezultate.

## 5. NEMATERIJALNA IMOVINA

	u hiljadama dinara								
	Ulaganja u razvoj	Koncesije, patenti, licence i slična prava	Softver i ostala prava	Goodwill	Ostala nematerijalna ulaganja	Nematerijalna imovina uzeta u lizing	Nematerijalna imovina u pripremi	Avansi za nematerijalnu imovinu	Ukupno
<b>Nabavna vrednost na početku godine</b>	-	<b>4,337</b>	<b>1,911</b>	-	-	-	-	-	<b>6,248</b>
<b>Povećanje:</b>	-	-	-	-	-	-	-	-	-
Nabavka, aktiviranje i prenos	-	-	-	-	-	-	-	-	-
Revalorizacija odnosno procena u toku godine	-	-	-	-	-	-	-	-	-
Viškovi utvrđeni popisom	-	-	-	-	-	-	-	-	-
<b>Ostalo</b>	-	-	-	-	-	-	-	-	-
<b>Smanjenje:</b>	-	-	-	-	-	-	-	-	-
Prodaja u toku godine	-	-	-	-	-	-	-	-	-
Rashod u toku godine	-	-	-	-	-	-	-	-	-
Revalorizacija odnosno procena u toku godine	-	-	-	-	-	-	-	-	-
Manjkovi utvrđeni popisom	-	-	-	-	-	-	-	-	-
Ostalo	-	-	-	-	-	-	-	-	-
<b>Nabavna vrednost na kraju godine</b>	-	<b>4,337</b>	<b>1,911</b>	-	-	-	-	-	<b>6,248</b>

<b>Kumulirana ispravka na početku godine</b>	-	(4,057)	(1,911)	-	-	-	-	-	(5,968)
<b>Povećanje:</b>	-	245	-	-	-	-	-	-	245
Amortizacija u toku godine	-	245	-	-	-	-	-	-	245
Obezbveđenje u toku godine	-	-	-	-	-	-	-	-	-
Ostalo	-	-	-	-	-	-	-	-	-
<b>Smanjenje:</b>	-	-	-	-	-	-	-	-	-
Kumulirana ispravka u prodaji	-	-	-	-	-	-	-	-	-
Kumulirana ispravka u rashodovanju	-	-	-	-	-	-	-	-	-
Revalorizacija odnosno procena u toku godine	-	-	-	-	-	-	-	-	-
Manjkovi utvrđeni popisom	-	-	-	-	-	-	-	-	-
Ostalo	-	-	-	-	-	-	-	-	-
<b>Stanje ispravke na kraju godine</b>	-	(4,302)	(1,911)	-	-	-	-	-	(6,213)
<b>Neto sadašnja vrednost:</b>									
<b>31.12.2022.</b>	-	35	-	-	-	-	-	-	35
<b>Neto sadašnja vrednost:</b>									
<b>31.12.2021.</b>	-	280	-	-	-	-	-	-	280

Nematerijalna ulaganja se odnose na licence za sistemski i aplikativni softver, kao i za Deklaraciju o usaglašenosti sa pravilnicima Ruske Federacije (za distribuciju proizvoda na rusko tržište) i ISO 22000 (za sistem upravljanja bezbednošću hrane). Društvo je izvršilo obračun amortizacije nematerijalnih ulaganja primenom proporcionalne metode, srazmerno veku trajanja nematerijalnih ulaganja. Najveći deo nematerijalnih ulaganja je amortizovan, ali je i dalje u upotrebi.

**6. NEKRETNINE, POSTROJENJA I OPREMA**

	021	022	023	024		026	027		029		u hiljadama dinara
	Zemljište	Građevinski objekti	Postrojenja i oprema	Investicione nekretnine	Nekr. postr. i oprema uzeti u lizing sa pravom korišćenja preko godinu dana	Ostale nekretnine, postrojenja i oprema	Nekr, postr. i oprema u pripremi	Ulaganja na tuđim osnovnim sredstvima	Avansi za nekretnine, postrojenja i opremu u zemlji	Avansi za nekretnine, postrojenja i opremu u inostranstvu	Ukupno
<b>Nabavna vrednost na početku godine</b>	<b>3,037</b>	<b>1,017,573</b>	<b>830,501</b>	<b>66,027</b>	-	<b>13</b>	-	-	-	-	<b>1,917,151</b>
<b>Povećanje:</b>	-	<b>2,244</b>	<b>74,227</b>	-	-	-	<b>3,595</b>	-	<b>5,749</b>	-	<b>85,815</b>
Nabavka, aktiviranje i prenos	-	2,244	74,227	-	-	-	-	-	5,749	-	82,220
Revalorizacija odnosno procena u toku godine	-	-	-	-	-	-	-	-	-	-	-
Viškovi utvrđeni popisom	-	-	-	-	-	-	-	-	-	-	-
Ostalo	-	-	-	-	-	-	-	-	-	-	-
<b>Smanjenje:</b>	-	-	<b>15,690</b>	-	-	-	-	-	<b>5,749</b>	-	<b>21,439</b>
Prodaja u toku godine	-	-	-	-	-	-	-	-	-	-	-
Rashod u toku godine	-	-	12,915	-	-	-	-	-	-	-	12,915
Revalorizacija odnosno procena u toku godine	-	-	-	-	-	-	-	-	-	-	-
Manjkovi utvrđeni popisom	-	-	-	-	-	-	-	-	-	-	-
Ostalo	-	-	2,775	-	-	-	-	-	5,749	-	8,524
<b>Nabavna vrednost na kraju godine</b>	<b>3,037</b>	<b>1,019,817</b>	<b>889,038</b>	<b>66,027</b>	-	<b>13</b>	<b>3,595</b>	-	-	-	<b>1,981,527</b>

<b>Kumulirana ispravka na početku godine</b>		<b>(896,401)</b>	<b>(604,693)</b>	-	-	-	-	-	-	-	<b>(1,501,094)</b>
<b>Povećanje:</b>	-	<b>5,596</b>	<b>32,384</b>	-	-	-	-	-	-	-	<b>37,980</b>
Amortizacija u toku godine	-	5,596	32,384	-	-	-	-	-	-	-	37,980
Obezbveđenje u toku godine	-	-	-	-	-	-	-	-	-	-	-
Ostalo	-	-	-	-	-	-	-	-	-	-	-
<b>Smanjenje:</b>	-	-	<b>12,915</b>	-	-	-	-	-	-	-	<b>12,915</b>
Kumulirana ispravka u prodaji	-	-	-	-	-	-	-	-	-	-	-
Kumulirana ispravka u rashodovanju	-	-	12,915	-	-	-	-	-	-	-	12,915
Revalorizacija odnosno procena u toku godine	-	-	-	-	-	-	-	-	-	-	-
Manjkovi utvrđeni popisom	-	-	-	-	-	-	-	-	-	-	-
Ostalo	-	-	-	-	-	-	-	-	-	-	-
<b>Stanje ispravke na kraju godine</b>	-	<b>(901,997)</b>	<b>(624,162)</b>	-	-	-	-	-	-	-	<b>(1,526,159)</b>
<b>Neto sadašnja vrednost:</b>											
<b>31.12.2022.</b>	<b>3,037</b>	<b>117,820</b>	<b>264,876</b>	<b>66,027</b>	-	<b>13</b>	<b>3,595</b>	-	-	-	<b>455,368</b>
<b>Neto sadašnja vrednost:</b>											
<b>31.12.2021.</b>	<b>3,037</b>	<b>121,172</b>	<b>225,808</b>	<b>66,027</b>	-	<b>13</b>	-	-	-	-	<b>416,057</b>

Nabavke u 2022. godini su se uglavnom odnosile ne nabavku mašina, opreme i računara. Sva osnovna sredstva su aktivirana. Jedna mašina nabavljena je putem lizinga, a ostalo iz spsvenih sredstava. Vrednost iskazana na računu 027 – Nekretnine i oprema u pripremi odnosi se na početo a nezavršeno renoviranje upravne zgrade. Sva rashodovana sredstva su bila amortizovana. Amortizacija osnovnih sredstava obračunata je po proporcionalnoj metodi. Kao sredstvo obezbeđenja za vraćanje dugoročnih kredita društvo je upisalo hipoteku ili zalogu na više nekretnina i opreme.

**7. DUGOROČNI FINANSIJSKI PLASMANI I DUGOROČNA POTRAŽIVANJA**

	Naziv zavisnog, pridruženog ili ostalih pravnih lica u kome postoji učešće u kapitalu/Naziv pravnog lica čije se HoV poseduju	Vlasnički udeo (%) / Broj jedinica HoV na dan bilansa		Valuta učešća u kapitalu / jedinica HoV	Berzanska cena po jedinici HoV na dan bilansa	Bruto iznos	Ispravka vrednosti	Neto iznos -- hiljada RSD
040 deo i 0409 deo	PTK Panonija a.d.	74,5126		RSD	-	167,513	-	167,513
	PP Pobjeda a.d.	74,2776		RSD	-	74,026	-	74,026
					-	-	-	-
					-	-	-	-
	<b>1) Učešća u kapitalu zavisnih pravnih lica (osim učešća u kapitalu koja se vrednuju metodom učešća)</b>					<b>241,539</b>	<b>-</b>	<b>241,539</b>
041 deo i 0419 deo	Veterinarska sluzba -IM Topola	40	RSD	-		16	-	16
	FK Panonija – IM Topola	50	RSD	-		23	-	23
					-	-	-	-
					-	-	-	-
	<b>2) Učešća u kapitalu pridruženih pravnih lica i zajedničkim poduhvatima (osim učešća u kapitalu koja se vrednuju metodom učešća)</b>					<b>39</b>	<b>-</b>	<b>39</b>
042 deo i 0429 deo	Novosadski Sajam	5,231	RSD	650		3,400	-	3,400
					-	-	-	-
					-	-	-	-
	<b>3) Učešća u kapitalu ostalih pravnih lica (osim učešća u kapitalu koja se vrednuju metodom učešća) i dugoročne hartije od vrednosti koje se vrednuju po fer vrednosti kroz ostali ukupan rezultat</b>					<b>3,400</b>	<b>-</b>	<b>3,400</b>
	<b>I Učešća u kapitalu pravnih lica (osim učešća u kapitalu koja se vrednuju metodom učešća) (1 do 3)</b>					<b>244,978</b>	<b>-</b>	<b>244,978</b>
040 deo i 0409 deo					-	-	-	-
					-	-	-	-
					-	-	-	-
					-	-	-	-
		<b>1) Učešća u kapitalu zavisnih pravnih lica koja se vrednuju metodom učešća</b>					<b>-</b>	<b>-</b>

041 deo i 0419 deo				-			-	-	
				-			-	-	
				-			-	-	-
				-			-	-	-
<b>2) Učešća u kapitalu pridruženih pravnih lica i zajedničkim poduhvatima koja se vrednuju metodom učešća</b>							-	-	-
042 deo i 0429 deo				-			-	-	
				-			-	-	-
				-			-	-	-
				-			-	-	-
<b>3) Učešća u kapitalu ostalih pravnih lica koja se vrednuju metodom učešća i dugoročne hartije od vrednosti koje se vrednuju po fer vrednosti kroz ostali ukupan rezultat</b>							-	-	-
<b>II Učešća u kapitalu pravnih lica koja se vrednuju metodom učešća (1 do 3)</b>							-	-	-
<b>A. UKUPNO UČEŠĆA U KAPITALU I DUGOROČNE HoV KOJE SE VREDNUJU PO FER VREDNOSTI KROZ BILANS USPEHA (I+II)</b>							<b>244,978</b>	<b>-</b>	<b>244,978</b>

	Naziv dužnika i broj i datum ugovora / partije kredita / zajma / HoV	Rok otplate	Početak otplate	Instrumenti obezbeđenja	Kamatna stopa	Valuta plasmana	Bruto iznos u stranoj valuti	Bruto iznos - hiljada RSD	Ispravka vrednosti	Neto iznos - hiljada RSD
043 i 0439							-	-	-	-
							-	-	-	-
							-	-	-	-
							-	-	-	-
<b>1) Dugoročni plasmani matičnom, zavisnim i ostalim povezanim licima u zemlji</b>								-	-	-
050 deo i 0509 deo							-	-	-	-
							-	-	-	-
							-	-	-	-
							-	-	-	-
<b>2) Potraživanja od matičnih i zavisnih pravnih lica u zemlji</b>								-	-	-

051 deo i 0519 deo								-	-	-	-
								-	-	-	-
								-	-	-	-
								-	-	-	-
	<b>3) Potraživanja od ostalih povezanih lica u zemlji</b>								-	-	-
	<b>I Dugoročni plasmani matičnom, zavisnim i ostalim povezanim licima i dugoročna potraživanja od tih lica u zemlji (1 do 3)</b>								-	-	-
044 i 0449								-	-	-	-
								-	-	-	-
								-	-	-	-
								-	-	-	-
	<b>1) Dugoročni plasmani matičnom, zavisnim i ostalim povezanim licima u inostranstvu</b>								-	-	-
050 deo i 0509 deo								-	-	-	-
								-	-	-	-
								-	-	-	-
								-	-	-	-
	<b>2) Potraživanja od matičnih i zavisnih pravnih lica u inostranstvu</b>								-	-	-
051 deo i 0519 deo								-	-	-	-
								-	-	-	-
								-	-	-	-
								-	-	-	-
	<b>3) Potraživanja od ostalih povezanih lica u inostranstvu</b>								-	-	-
	<b>II Dugoročni plasmani matičnom, zavisnim i ostalim povezanim licima i dugoročna potraživanja od tih lica u inostranstvu (1 do 3)</b>								-	-	-
045 deo i 0459 deo								-	-	-	-
								-	-	-	-
								-	-	-	-
								-	-	-	-
	<b>1) Dugoročni plasmani (dati krediti i zajmovi) u zemlji</b>								-	-	-

053 deo i 0539 deo							-	-	-	-
							-	-	-	-
							-	-	-	-
							-	-	-	-
<b>2) Potraživanja za prodaju po ugovorima o finansijskom lizingu u zemlji</b>								-	-	-
<b>III Dugoročni plasmani (dati krediti i zajmovi) u zemlji (1+2)</b>								-	-	-
045 deo i 0459 deo							-	-	-	-
							-	-	-	-
							-	-	-	-
							-	-	-	-
<b>1) Dugoročni plasmani (dati krediti i zajmovi) u inostranstvu</b>								-	-	-
053 deo i 0539 deo							-	-	-	-
							-	-	-	-
							-	-	-	-
							-	-	-	-
<b>2) Potraživanja za prodaju po ugovorima o finansijskom lizingu u inostranstvu</b>								-	-	-
<b>IV Dugoročni plasmani (dati krediti i zajmovi) u inostranstvu (1+2)</b>								-	-	-
046 i 0469							-	-	-	-
							-	-	-	-
							-	-	-	-
							-	-	-	-
<b>V Hartije od vrednosti koje se vrednuju po amortizovanoj vrednosti i drže do dospeća</b>								-	-	-
<b>B. UKUPNO DUGOROČNI KREDITI, ZAJMOVI I HoV KOJE SE VREDNUJU PO AMORTIZOVANOJ VREDNOSTI I DRŽE DO DOSPEĆA (I DO V)</b>								-	-	-

	Naziv plasmana, dužnika i broj i datum ugovora	Rok otplate	Početak otplate	Instrumenti obezbeđenja	Kamatna stopa	Valuta plasmana	Bruto iznos u stranoj valuti	Bruto iznos - hiljada RSD	Ispravka vrednosti	Neto iznos - hiljada RSD
048 i 0489	Kreditni za prodane stanove					RSD	-	706	-	706
	Dati depozit-Porsche Mobility-isplacen					RSD	-	2,399	-	2,399
							-	-	-	-
							-	-	-	-
	<b>I Ostali dugoročni finansijski plasmani</b>							<b>3,105</b>	<b>-</b>	<b>3,105</b>
052 i 0529							-	-	-	-
							-	-	-	-
							-	-	-	-
							-	-	-	-
	<b>II Potraživanja po osnovu prodaje na robni kredit</b>							<b>-</b>	<b>-</b>	<b>-</b>
054 i 0549	Druge potraživanja po osnovu jemstava						-	36,024	-	36,024
	Ispravka vrednosti po osnovu jemstava						-	-	(36,024)	(36,024)
							-	-	-	-
							-	-	-	-
	<b>III Potraživanja po osnovu jemstva</b>							<b>36,024</b>	<b>(36,024)</b>	<b>-</b>
055 i 0559							-	-	-	-
							-	-	-	-
							-	-	-	-
							-	-	-	-
	<b>IV Sporna i sumnjiva potraživanja</b>							<b>-</b>	<b>-</b>	<b>-</b>

056 i 0569	Ostala dugorocna potrazivanja						-	4,919	-	4,919
							-	-	-	-
							-	-	-	-
							-	-	-	-
	<b>V Ostala dugoročna potraživanja</b>							4,919	-	4,919
	<b>C. OSTALI DUGOROČNI FINANSIJSKI PLASMANI I OSTALA DUGOROČNA POTRAŽIVANJA</b>							44,048	(36,024)	8,024

		Osnov (Odluka / Ugovor) i datum sticanja	Otkupljeni udeo u osn. kapitalu (%)	Krajni rok otuđenja	Nominalna vrednost - - hiljada RSD
047					
		<b>D. OTKUPLJENE SOPSTVENE AKCIJE I OTKUPLJENI SOPSTVENI UDELI</b>			-

<b>DUGOROČNI FINANSIJSKI PLASMANI I DUGOROČNA POTRAŽIVANJA (A. DO D)</b>	<b>253,002</b>
--	----------------

Društvo je tokom 2022. godine izvršilo usklađivanje vrednosti učešća u kapitalu NOVOSADSKOG SAJMA sa tržišnom vrednošću. Pozitivni ili negativni efekti knjižene su kao smanjenje odnosno smanjenje nerealizovanih gubitaka. Ove godine nije bilo efekata, jer je vrednost akcija ostala ista. Ostali dugoročni finansijski plasmani odnose se na kredite za prodane stanove i kredite za stambenu izgradnju date zaposlenima. Krediti se revalorizuju koeficijentom na bazi podataka o rastu potrošačkih cena i i kretanju neto zarada u privredi republike. Povećanje vrednosti ostalih dugoročnih plasmana je nastala po osnovu usklađivanja vrednosti, a smanjenja po osnovu naplate. Društvo ima vlasnički udeo u akcijama čiji su emitenti povezana pravna lica PTK PANONIJA AD (403,785 komada akcija) i PP PPOBEDA AD (156,396 akcija), kao i udele u kapitalu zavisnih pravnih lica VETEINARSKA SLUŽBA IMT i FK PANONIJA – IM TOPOLA koji više nije aktivno društvo.

## 8. DUGOROČNA AKTIVNA VREMENSKA RAZGRANIČENJA

	u hiljadama dinara	
	31. decembra 2022.	31. decembra 2021.
1. Unapred plaćeni troškovi	-	-
2. Potraživanja za nefakturisani prihod	-	-
3. Razgraničeni troškovi po osnovu obaveza	52	52
4. Ostala aktivna vremenska razgraničenja	84,712	119,639
<b>DUGOROČNA AKTIVNA VREMENSKA RAZGRANIČENJA (1 do 4)</b>	<b>84,764</b>	<b>119,691</b>

## 10. ODLOŽENA PORESKA SREDSTVA

	u hiljadama dinara	
	31. decembra 2022.	31. decembra 2021.
<b>Odložene poreska sredstva po osnovu (a do f):</b>	<b>5,767</b>	<b>4,862</b>
a) oporezive privremene razlika između knjigovodstvene vrednosti imovine i njene poreske osnovice	-	-
b) neiskorišćenih poreskih kredita	-	-
c) gubitka ranijih godina u poreskom bilansu	-	-
d) troškova rezervisanja koje ne priznaju poreski propisi	-	-
e) rashoda za javne dažbine: porezi, doprinosi, takse i dr. iskazani u poslovnim knjigama koji nisu plaćeni u istom poreskom periodu	-	-
f) po drugim osnovama	5,767	4,862

## 10. ZALIHE

	u hiljadama dinara	
	31. decembra 2022.	31. decembra 2021.
1. Materijal, rezervni delovi, alat i sitan inventar	145,496	103,914
1.1. Materijal	141,322	97,780
1.2. Rezervni delovi	2,152	4,039
1.3. Alat i sitan inventar	2,022	2,094
1.4. Materijal, rezervni delovi, alat i sitan inventar u obradi, doradi i manipulaciji	-	-
2. Nedovršena proizvodnja	131,898	213,630
3. Gotovi proizvodi	579,217	445,106
4. Roba	14,936	4,163
4.1. Roba u magacinu	9,989	66
4.2. Roba u prometu na veliko	-	-
4.3. Roba u skladištu, stovarištu i prodavnicama kod drugih lica	-	-
4.4. Roba u prometu na malo	4,947	4,097
4.5. Roba u obradi, doradi i manipul.	-	-
4.6. Roba u tranzitu	-	-
4.7. Roba na putu	-	-
<b>ZALIHE (1 do 4)</b>	<b>871,547</b>	<b>766,813</b>

Društvo na dan bilansa nema zalihe bez izlaza u poslednjih 365 dana. Nabavka i prodaja se odvijaju kontinuirano i u skladu sa planiranim obimom proizvodnje.

## 11. PLAĆENI AVANSI ZA ZALIHE I USLUGE

u hiljadama dinara

Opis	Plaćeni avansi za zalihe u zemlji	Plaćeni avansi za zalihe u inostranstvu	Plaćeni avansi za usluge u zemlji	Plaćeni avansi za usluge u inostranstvu	Ukupno
1	2	3	4	5	6
Bruto plaćeni avansi na početku godine	4,328	-	1,742	-	<b>6,070</b>
<b>Bruto plaćeni avansi na kraju godine</b>	<b>459</b>	-	<b>1,135</b>	-	<b>1,594</b>
Ispravka vrednosti na početku godine	(83)	-	(18)	-	<b>(101)</b>
Smanjenje ispravke vrednosti u toku godine po osnovu direktnog otpisa	-	-	-	-	-
Smanjenje ispravke vrednosti u toku godine po osnovu prenosa na obaveze	-	-	-	-	-
Povećanje ispravke vrednosti u toku godine	-	-	(1)	-	<b>(1)</b>
<b>Ispravka vrednosti na kraju godine</b>	<b>(83)</b>	-	<b>(19)</b>	-	<b>(102)</b>
<b>NETO STANJE</b>					
31.12.2022. godine	<b>376</b>	-	<b>1,116</b>	-	<b>1,492</b>
31.12.2021. godine	<b>4,245</b>	-	<b>1,724</b>	-	<b>5,969</b>

Dati avansi odnose se na unapred plaćena obrtna sredstva i usluge. Dati avansi su usaglašeni sa dužnicima u skladu sa Zakonom o računovodstvu.

Starost plaćenih avansa u danima	Potraživanja do 365 dana starosti	Potraživanja starija od godinu dana	Ukupno (2+3)
1	2	3	4
Plaćeni avansi za zalihe u u zemlji (bruto)	459	-	<b>459</b>
Ispravka vrednosti	(83)	-	<b>(83)</b>
Neto plaćeni avansi	<b>376</b>	-	<b>376</b>
Plaćeni avansi za zalihe u inostranstvu (bruto)	-	-	-
Ispravka vrednosti	-	-	-
Neto plaćeni avansi	-	-	-
Plaćeni avansi za usluge u zemlji (bruto)	1,135	-	<b>1,135</b>
Ispravka vrednosti	(19)	-	<b>(19)</b>
Neto plaćeni avansi	<b>1,116</b>	-	<b>1,116</b>
Plaćeni avansi za usluge u inostranstvu (bruto)	-	-	-
Ispravka vrednosti	-	-	-
Neto plaćeni avansi	-	-	-

**12. POTRAŽIVANJA PO OSNOVU PRODAJE**

u hiljadama dinara

Opis	200	201	202	203	204	205	Ostala potraživanja po osnovu prodaje	Ukupno
	Kupci u zemlji - matična i zavisna pravna lica	Kupci u inostranstvu - matična i zavisna pravna lica	Kupci u zemlji - ostala povezana lica	Kupci u inostranstvu - ostala povezana lica	Kupci u zemlji	Kupci u inostranstvu		
1	2	3	4	5	6	7	8	9
Bruto potraživanja na početku godine	49,668	-	-	-	236,021	27,478	-	<b>313,167</b>
<b>Bruto potraživanja na kraju godine</b>	<b>26,517</b>	-	-	-	<b>308,790</b>	<b>39,266</b>	-	<b>374,573</b>
Ispravka vrednosti na početku godine	-	-	-	-	(1,017)	(11,942)	-	<b>(12,959)</b>
Smanjenje ispravke vrednosti u toku godine po osnovu direktnog otpisa		-	-	-	305	-	-	<b>305</b>
Smanjenje ispravke vrednosti u toku godine po osnovu prenosa na obaveze	-	-	-	-	-	-	-	-
Povećanje ispravke vrednosti u toku godine		-	-	-	-	(185)	-	<b>185</b>
<b>Ispravka vrednosti na kraju godine</b>	-	-	-	-	<b>(712)</b>	<b>(12,127)</b>	-	<b>(12,839)</b>
<b>NETO STANJE</b>								
31.12.2022. godine	<b>26,517</b>	-	-	-	<b>308,078</b>	<b>27,139</b>	-	<b>361,734</b>
31.12.2021. godine	<b>49,668</b>	-	-	-	<b>235,004</b>	<b>15,536</b>	-	<b>300,208</b>

Društvo je izvršilo usaglašavanje sa dužnicima u skladu sa Zakonom o računovodstvu na dan 31.10.2022. Poslato 237 IOS-a, od toga nije vraćeno 123, usaglašeno 90, usaglašavanje u toku kod 12, a vraćeno neisporučeno 12. Pri usaglašavanju nisu utvrđene materijalne značajne razlike. Društvo je izvršilo otpis potraživanja na osnovu analize rukovodstva o naplativosti potraživanja. Na osnovu Odluke o usvajanju izveštaja CPK izvršen je direktan otpis potraživanja starijih od 10 i odgovarajućih ispravki vrednosti, što je dovelo do smanjenja ispravke vrednosti potraživanja. Na dospelu nenaplaćena potraživanja Društvo ne vrši obračun zatezne kamate.

### 13. OSTALA KRATKOROČNA POTRAŽIVANJA

	u hiljadama dinara	
	31. decembra 2022.	31. decembra 2021.
1. Potraživanja od izvoznika (bruto)	-	-
Ispravka vrednosti	-	-
Neto potraživanja	-	-
2. Potraživanja po osnovu uvoza za tuđ račun	-	-
Ispravka vrednosti	-	-
Neto potraživanja	-	-
3. Potraživanja iz komisijone i konsignacione prodaje	-	-
Ispravka vrednosti	-	-
Neto potraživanja	-	-
4. Ostala potraživanja iz specifičnih poslova	-	-
Ispravka vrednosti	-	-
Neto potraživanja	-	-
<b>I POTRAŽIVANJA IZ SPECIFIČNIH POSLOVA (1 DO 4)</b>	-	-
1. Potraživanja za kamatu i dividende	6,919	-
Ispravka vrednosti	(6,919)	-
Neto potraživanja	-	-
2. Potraživanja od zaposlenih	3,826	3,814
Ispravka vrednosti	(1,636)	(1,636)
Neto potraživanja	2,190	2,178
3. Potraživanja od državnih organa i organizacija	9,989	-
Ispravka vrednosti	(69)	-
Neto potraživanja	9,920	-
4. Potraživanja za više plaćen porez na dobitak	-	-
Ispravka vrednosti	-	-
Neto potraživanja	-	-
5. Potraživanja po osnovu preplaćenih ostalih poreza i doprinosa	10	11
Ispravka vrednosti	-	-
Neto potraživanja	10	11
6. Potraživanja za naknade zarada koje se refundiraju	1,310	5,341
Ispravka vrednosti	-	-
Neto potraživanja	1,310	5,341
7. Potraživanja po osnovu naknada šteta	1,026	604
Ispravka vrednosti	(190)	(190)
Neto potraživanja	836	414
8. Potraživanja za prihode po posebnim propisima	-	-
Ispravka vrednosti	-	-
Neto potraživanja	-	-
9. Ostala kratkoročna potraživanja	1,223	698
Ispravka vrednosti	-	-
Neto potraživanja	1,223	698
<b>II DRUGA POTRAŽIVANJA (1 DO 9)</b>	<b>15,489</b>	<b>8,642</b>
<b>III POREZ NA DODATU VREDNOST</b>	-	-
<b>OSTALA KRATKOROČNA POTRAŽIVANJA (I DO III)</b>	<b>15,489</b>	<b>8,642</b>

**14. KRATKOROČNI FINANSIJSKI PLASMANI**

	Naziv plasmana, dužnika i broj i datum ugovora	Rok otplate	Početak otplate	Instrumenti obezbeđenja	Kamatna stopa	Valuta plasmana	Bruto iznos u stranoj valuti	Bruto iznos - hiljada RSD	Ispravka vrednosti	Neto iznos - hiljada RSD
239 i deo 2399	Ostali kratkoročni finansijski plasmani					RSD	-	<b>1,528</b>	-	<b>1,528</b>
	Ispravka vredn.ostalih kratk.plasmana					RSD	-	-	<b>1,328</b>	<b>(1,328)</b>
							-	-	-	-
							-	-	-	-
	<b>1) Ostali kratkoročni finansijski plasmani</b>							<b>1,528</b>	<b>(1,328)</b>	<b>200</b>
				Osnov (Odluka / Ugovor) i datum sticanja			Otkupljeni udeo u osn. kapitalu (%)		Krajni rok otuđenja	Nominalna vrednost - hiljada RSD
237				Otkupljeni sopstveni udeli						<b>23,723</b>
										-
										-
										-
				<b>III OTKUPLJENE SOPSTVENE AKCIJE I OTKUPLJENI SOPSTVENI UDELI</b>						<b>23,723</b>

**KRATKOROČNI FINANSIJSKI PLASMANI**
**23,923**

Ostali kratkoročni plasmani odnose se na namenske kratkoročne depozite date radi izdavanja garancije od strane banke.

**15. GOTOVINA I GOTOVINSKI EKVIVALENTI**

	<b>u hiljadama dinara</b>	
	31. decembra 2022.	31. decembra 2021.
1. Hartije od vrednosti - gotovinski ekvivalenti	969	938
2. Tekući (poslovni) računi	123,378	136,147
3. Izdvojena novčana sredstva i akreditivi	1	-
4. Blagajna	1,449	64
5. Devizni račun	166	331
6. Devizni akreditivi	-	-
7. Devizna blagajna	-	-
8. Ostala novčana sredstva	40	40
9. Novčana sredstva čije je korišćenje ograničeno ili vrednost umanjena	-	-
<b>UKUPNO (1 do 9)</b>	<b>126,003</b>	<b>137,520</b>

**16. KAPITAL**
**PROMENE NA KAPITALU**

u hiljadama dinara

	Osnovni kapital	Upisani neplaćeni kapital	Rezerve	Revalorizacione rezerve	Nerealizovani dobiti od HOV i dr	Nerealizovani gubici od HOV i dr	Neraspoređena dobit	Učešće bez prava kontrole	Gubitak	Ukupno	Gubitak iznad visine kapitala
<b>Stanje 01.01.2021.</b>	<b>168,523</b>	-	<b>40,000</b>	-	-	<b>(1,570)</b>	<b>329,928</b>	-	-	<b>536,881</b>	-
Pokriće gubitka										-	
Raspodela dobiti										-	
Povećanje						-	-			-	
Smanjenje							(15,021)			<b>(15,021)</b>	
Ostalo:	(3,413)									<b>(3,413)</b>	
Dobit/(gubitak) za godinu										-	
<b>Stanje 31.12.2021.</b>	<b>165,110</b>	-	<b>40,000</b>	-	-	<b>(1,570)</b>	<b>314,907</b>	-	-	<b>518,447</b>	-

Osnovni kapital Društva iskazan na dan 31. decembra 2022. godine u iznosu od 165,110 hiljada RSD (2021. godine – 178,523 hiljada RSD) čine udeli društva sa ograničenom odgovornošću. Podaci su usklađeni sa evidencijom Agencije za privredne registre. Osnovni kapital, između ostalog, čine i emisiona premija i ostali osnovni kapital.

**17. DUGOROČNE OBAVEZE**

Naziv poverioca / kreditora i broj i datum ugovora / partije kredita / zajma / HoV / lizinga	Rok otplate	Početak otplate	Instrumenti obezbeđenja	Kamatna stopa	Valuta u kojoj je obaveza ugovorena	Iznos obaveze u stranoj valuti	Iznos - hiljada RSD
1	2	3	4	5	6	7	8
<b>1) Obaveze koje se mogu konvertovati u kapital</b>							-
<b>2) Dugoročne obaveze prema matičnim i zavisnim pravnim licima u zemlji</b>							-
<b>3) Dugoročne obaveze prema matičnim i zavisnim pravnim licima u inostranstvu</b>							-
<b>4) Dugoročne obaveze prema ostalim povezanim licima u zemlji</b>							-
<b>5) Dugoročne obaveze prema ostalim povezanim licima u inostranstvu</b>							-
<b>6) Obaveze po emitovanim HOV u periodu dužem od godinu dana</b>							-
Dugoro.kredit Banka Intesa 71749	21.12.2024	22.07.2023	obezbedjeno		EUR	1,000,000	78,214
Dug.kredit Expobank KR2020/407	25.12.2023	revolving	obezbedjeno		rsd	90,000,000	88,970
Fond za razvoj – 04653-02857	30.11.2023	31.12.2021	obezbedjeno		rsd	1,000,000	36,936
Fond za razvoj – 32052048670	30.09.2027	15.12.2017	obezbedjeno		DIN sa val.kl.	86,614	4,506
Dugorocni kredit Expobank a.d. KR 2022/36	25.02.2025.	25.08.2022	obezbedjeno		EUR	500,000	28,459
Dugor.kredit Expobank KR2022/286	13.12.2025	13.07.2023	obezbedjeno		EUR	800,000	76,233
Dug.kredit Expobank – 8067	30.06.2025	30.12.2019	obezbedjeno		EUR	600,000	23,964
Dug.kredit Expobank – 7532	07.11.2025	07.05.2018	obezbedjeno		EUR	930,000	37,080
<b>7) Dugoročni krediti i zajmovi u zemlji</b>							<b>374,362</b>
<b>8) Dugoročni krediti i zajmovi u inostranstvu</b>							-
S leasing doo - Ugovor br. 21896/22	15.06.2022	29.01.2019	obezbedjeno		EUR	-	17,200
S-leasing doo - Ugovor br. 21353/22	02.08.27	22.08.2022	obezbedjeno		EUR	-	7,938
OTP LEASING						-	2
Kamate po lesingu						-	3,484
<b>9) Dugoročne obaveze po osnovu lizinga u zemlji</b>							<b>28,624</b>
<b>10) Dugoročne obaveze po osnovu lizinga u inostranstvu</b>							-
<b>11) Ostale dugoročne obaveze</b>							-
<b>DUGOROČNE OBAVEZE (1 DO 11)</b>							<b>402,986</b>

Kreditni su valutom klauzulom kursirani su po ugovorenom kursu na dan 31.12.2022. godine. Deo dugoročnog kredita koji dospeva do godinu dana, prenešen je na kratkoročne kredite. Stanja po kreditima su usaglašena sa kreditorima, u skladu sa Zakonom o računovodstvu.

## 18. KRATKOROČNE FINANSIJSKE OBAVEZE

Naziv poverioca / kreditora i broj i datum ugovora / partije kredita / zajma / HoV / lizinga	Rok otplate	Početak otplate	Instrumenti obezbeđenja	Kamatna stopa	Valuta u kojoj je obaveza ugovorena	Iznos obaveze u stranoj valuti	Iznos - hiljada RSD
1	2	3	4	5	6	7	8
<b>1) Kratkoročni krediti i zajmovi od matičnog i zavisnih pravnih lica u zemlji</b>							-
<b>2) Kratkoročni krediti i zajmovi od matičnog i zavisnih pravnih lica u inostranstvu</b>							-
<b>3) Kratkoročni krediti i zajmovi od ostalih povezanih lica u zemlji</b>							-
<b>4) Kratkoročni krediti i zajmovi od ostalih povezanih lica u inostranstvu</b>							-
Krat.kredit Expobank 2541124007028	27.12.2022	revolving	obezbedjeno		rsd	-	46,010
Krat.kredit OTP banka 40518	17.12.2021	revolving	obezbedjeno		EUR	300,000	35,197
Krat.kredit SBERBANK	13.10.2025	revolving	obezbedjeno		EUR	300,000	35,271
Krat.kredit ADDIKO BANK	31/12/2022	revolving	obezbedjeno		EUR	480,000	56,316
AOFI KP-2531/21	27.05.2022	27.05.2021	obezbedjeno		EUR	300,000	35,198
Krat.kredit BANCA INTESA 9689719		revolving	obezbedjeno		rsd		30,000
Krat.kredit BANCA INTESA 9689732	13.05.2023	13.05.2022	obezbedjeno		rsd		16,667
<b>5) Kratkoročni krediti i zajmovi u zemlji od lica koja nisu domaće banke</b>							<b>254,659</b>
<b>6) Kratkoročni krediti i zajmovi u zemlji po osnovu kredita od domaćih banaka</b>							-
<b>7) Kratkoročni krediti i zajmovi u inostranstvu</b>							-
Deo dugo.kredita Fond za razvoj -04653-02857					rsd	100,000,000	44,525
Deo dugorocni kredit Expobank-KR2020/408					rsd	53,000,000	23,725
Deo dug.kredita Expo bank 658.8					EUR	500,000	22,783
Deo dugoro.kredit Banka Intesa 71749					EUR	1,000,000	39,109
Deo dugo. kredita Expobank A.D. 7532					EUR	930,000	17,640
Deo dug.kredita EXPOBANKA AD-8067					EUR	600,000	13,971
Deo dug.kredita Expo bank KR2022/286-08630					EUR	800,000	17,625
Deo dugor.kred. - Fond za razvoj 360252					EUR	86,614	1,575
<b>8) Deo dugoročnih kredita i zajmova koji dospeva do jedne godine u zemlji od lica koja nisu domaće banke</b>							<b>180,953</b>

9) Deo dugoročnih kredita i zajmova koji dospeva do jedne godine u zemlji po osnovu kredita od domaćih banaka	-
6) Kratkoročni krediti i zajmovi u zemlji po osnovu kredita od domaćih banaka	-
6) Kratkoročni krediti i zajmovi u zemlji po osnovu kredita od domaćih banaka	-
6) Kratkoročni krediti i zajmovi u zemlji po osnovu kredita od domaćih banaka	-
10) Deo dugoročnih kredita i zajmova koji dospeva do jedne godine iz inostranstva	-
11) Deo ostalih dugoročnih obaveza koje dospevaju do jedne godine od lica koja nisu domaće banke	-
12) Deo ostalih dugoročnih obaveza koje dospevaju do jedne godine po osnovu kredita od domaćih banaka	-
13) Deo ostalih dugoročnih obaveza koje dospevaju do jedne godine iz inostranstva	-
14) Ostale kratkoročne finansijske obaveze od lica koja nisu domaće banke	-
15) Ostale kratkoročne finansijske obaveze po osnovu kredita od domaćih banaka	-
16) Ostale kratkoročne finansijske obaveze iz inostranstva	-
<b>I UKUPNO KRATKOROČNI KREDITI, ZAJMOVI, DEO DUGOROČNIH OBAVEZA KOJE DOSPEVAJU DO JEDNE GODINE I OSTALE KRATKOROČNE FINANSIJSKE OBAVEZE I DEO DUGO(1 DO 16)</b>	<b>435,612</b>

Naziv pravnog lica i broj i datum ugovora Naziv pravnog lica i broj i datum ugovora po osnovu koga su emitovane HoV i derivati	Broj izdatih jedinica HoV / Derivata na dan bilansa	Valuta izdatih jedinica HoV / Derivata	Cena po jedinici HoV/ ugovorena cena derivata na dan bilansa	Iznos - hiljada RSD
1) Obaveze po kratkoročnim hartijama od vrednosti				-
3) Obaveze po osnovu finansijskih derivata				-
<b>II UKUPNO OBAVEZE PO OSNOVU KRATKOROČNIH HARTIJA OD VREDNOSTI I FINANSIJSKIH DERIVATA (1 + 2)</b>				<b>-</b>

<b>KRATKOROČNE FINANSIJSKE OBAVEZE (I + II)</b>	<b>435,612</b>
---	----------------

Deo dugoročnih kredita koji treba da se otplati tokom 2023. godine prebačen je sa obaveza po dugoročnim kreditima na obaveze po delu dugoročnih kredita koji dospeva do jedne godine. Stanja po kreditima su usaglašena sa kreditorima, u skladu sa Zakonom o računovodstvu.

## 19. OBAVEZE IZ POSLOVANJA

	<b>u hiljadama dinara</b>	
	31. decembra 2022.	31. decembra 2021.
1. Dobavljači - matična i zavisna pravna lica u zemlji	248,835	470,870
2. Dobavljači - matična i zavisna pravna lica u inostranstvu	-	-
3. Dobavljači - ostala povezana lica u zemlji	-	-
4. Dobavljači - ostala povezana lica u inostranstvu	-	-
5. Dobavljači u zemlji	396,433	315,347
6. Dobavljači u inostranstvu	118,879	19,027
7. Ostale obaveze iz poslovanja - obaveze po menicama	-	-
8. Ostale obaveze iz poslovanja	103	103
<b>OBAVEZE IZ POSLOVANJA (1 do 8)</b>	<b>764,250</b>	<b>805,347</b>

## 20. OSTALE KRATKOROČNE OBAVEZE

	<b>u hiljadama dinara</b>	
	31. decembra 2022.	31. decembra 2021.
1. Obaveze prema uvozniku	-	-
2. Obaveze po osnovu izvoza za tuđ račun	-	-
3. Obaveze po osnovu komisione i konsignacione prodaje	-	-
4. Ostale obaveze iz specifičnih poslova	-	-
<b>I OBAVEZE IZ SPECIFIČNIH POSLOVA (1 do 4)</b>	<b>-</b>	<b>-</b>
1. Obaveze za neto zarade i naknade zarada, osim naknada zarada koje se refundiraju	19,550	18,695
2. Obaveze za porez na zarade i naknade zarada na teret zaposlenog	1,889	1,813
3. Obaveze za doprinose na zarade i naknade zarada na teret zaposlenog	4,849	4,605
4. Obaveze za poreze i doprinose na zarade i naknade zarada na teret poslodavca	3,745	3,781
5. Obaveze za neto naknade zarada koje se refundiraju	1,450	18,763
6. Obaveze za poreze i doprinose na naknade zarada na teret zaposlenog koje se refundiraju	-	-
7. Obaveze za poreze i doprinose na naknade zarada na teret poslodavca koje se refundiraju	-	-
<b>II OBAVEZE PO OSNOVU ZARADA I NAKNADA ZARADA (1 do 7)</b>	<b>31,483</b>	<b>47,657</b>

1. Obaveze po osnovu kamata i troškova finansiranja	5,486	7,231
2. Obaveze za dividende	1,782	1,782
3. Obaveze za učešće u dobitku	1	-
4. Obaveze prema zaposlenima	-	991
5. Obaveze prema direktoru, odnosno članovima organa upravljanja i nadzora	-	-
6. Obaveze prema fizičkim licima za naknade po ugovorima	-	-
7. Obaveze za neto prihod preduzetnika koji akontaciju podiže u toku godine	-	-
8. Obaveze za prikupljena sredstva pomoći	-	-
9. Ostale obaveze	4	4
<b>III DRUGE OBAVEZE (1 do 9)</b>	<b>7,273</b>	<b>10,008</b>
<b>IV OBAVEZE ZA POREZ NA DODATU VREDNOST</b>	<b>17,761</b>	<b>26,849</b>
1. Obaveze za akcize	-	-
2. Obaveze za porez iz rezultata	2,873	3,308
3. Obaveze za poreze, carine i druge dažbine iz nabavke ili na teret troškova	-	-
4. Obaveze za doprinose koji terete troškove	-	-
5. Ostale obaveze za poreze, doprinose i druge dažbine	614	614
<b>V OBAVEZE ZA OSTALE POREZE, DOPRINOSE I DRUGE DAŽBINE (1 do 5)</b>	<b>3,487</b>	<b>3,922</b>
<b>OSTALE KRATKOROČNE OBAVEZE (I DO V)</b>	<b>60,004</b>	<b>88,436</b>

## 21. KRATKOROČNA PASIVNA VREMENSKA RAZGRANIČENJA

	u hiljadama dinara	
	31. decembra 2022.	31. decembra 2021.
1. Unapred obračunati troškovi - deo do jedne godine	-	-
2. Unapred naplaćeni prihodi - deo do jedne godine	-	-
3. Razgraničeni zavisni troškovi nabavke - deo do jedne godine	-	-
4. Odloženi prihodi i primljene donacije - deo do jedne godine	-	-
5. Razgraničeni prihodi po osnovu potraživanja - deo do jedne godine	-	-
6. Ostala pasivna vremenska razgraničenja - deo do jedne godine	3,896	227
<b>KRATKOROČNA PASIVNA VREMENSKA RAZGRANIČENJA (1 do 6)</b>	<b>3,896</b>	<b>227</b>

## 22. VANBILANSNA AKTIVA I PASIVA

		hiljada dinara
88	Vanbilansna aktiva obuhvata sledeća sredstva:	Vrednost
	Tuđa roba na uslužnom lageru	9,322
	<b>Ukupno:</b>	<b>9,322</b>

		hiljada dinara
89	Vanbilansna pasiva obuhvata sledeća sredstva:	Vrednost
	Tuđa roba na uslužnom lageru	9,322
	<b>Ukupno:</b>	<b>9,322</b>

Vanbilansna aktiva i pasiva obuhvata robu na uslužnom lageru u magacinskim prostorima društva.

## 23. PRIHODI OD AKTIVIRANJA UČINAKA I ROBE

	u hiljadama dinara	
	01.01-31.12. 2022.	01.01-31.12. 2021.
1. Prihodi od aktiviranja ili potrošnje robe za sopstvene potrebe	-	-
2. Prihodi od aktiviranja ili potrošnje proizvoda i usluga za sopstvene potrebe	13,871	3,680
<b>PRIHODI OD AKTIVIRANJA UČINAKA I ROBE (1 + 2)</b>	<b>13,871</b>	<b>3,680</b>

## 24. OSTALI POSLOVNI PRIHODI

	u hiljadama dinara	
	01.01-31.12. 2022.	01.01-31.12. 2021.
1. Prihodi od premija, subvencija, dotacija, regresa, kompenzacija i povraćaja poreskih dažbina	14,037	16,068
2. Prihodi po osnovu uslovljenih donacija	-	-
3. Prihodi od donacija, dotacija, subvencija i sl. iz republičkog budžeta	-	-
4. Prihodi od donacija, dotacija, subvencija i sl. iz budžeta autonomne pokrajine ili lokalne samouprave	-	-
5. Prihodi od donacija, dotacija i sl. od inostranih vlada i međunarodnih organizacija	-	-
6. Prihodi od donacija, dotacija i sl. od domaćih privrednih društava, preduzetnika i drugih pravnih lica	-	-
7. Prihodi od donacija, dotacija i sl. od fizičkih lica iz zemlje i inostranstva	-	-
8. Ostali prihodi od donacija, dotacija, subvencija i sl.	-	-
<b>I PRIHODI OD PREMIJA, SUBVENCIJA, DOTACIJA, DONACIJA I SL. (1 do 8)</b>	<b>14,037</b>	<b>16,068</b>

1. Prihodi od zakupa	47	79
2. Prihodi od članarina	-	-
3. Prihodi od tantijema i licencnih naknada	-	-
4. Prihodi od članskih doprinosa	-	-
5. Prihodi po posebnim propisima iz budžeta	-	-
6. Prihodi po posebnim propisima iz ostalih izvora	-	-
7. Ostali poslovni prihodi	22,648	-
<b>II DRUGI POSLOVNI PRIHODI (1 do 7)</b>	<b>22,695</b>	<b>79</b>
<b>OSTALI POSLOVNI PRIHODI (I + II)</b>	<b>36,732</b>	<b>16,147</b>

## 25. NABAVNA VREDNOST PRODATE ROBE

	u hiljadama dinara	
	01.01-31.12. 2022.	01.01-31.12. 2021.
1. Nabavka robe	-	-
2. Nabavna vrednost prodate robe	749,254	502,842
3. Nabavna vrednost nekretnina pribavljenih radi prodaje	-	-
4. Nabavna vrednost ostalih stalnih sredstava namenjenih prodaji	-	-
<b>NABAVNA VREDNOST PRODATE ROBE (1 do 4)</b>	<b>749,254</b>	<b>502,842</b>

## 26. TROŠKOVI MATERIJALA, GORIVA I ENERGIJE

	u hiljadama dinara	
	01.01-31.12. 2022.	01.01-31.12. 2021.
1. Nabavka materijala	-	-
2. Troškovi materijala za izradu	1,126,591	883,367
3. Troškovi ostalog materijala (režijskog)	58,102	31,619
4. Troškovi goriva i energije	134,269	113,199
5. Troškovi rezervnih delova	9,796	8,072
6. Troškovi jednokratnog otpisa alata i inventara	2,811	2,220
<b>TROŠKOVI MATERIJALA, GORIVA I ENERGIJE (1 do 6)</b>	<b>1,331,569</b>	<b>1,038,477</b>

## 27. TROŠKOVI ZARADA, NAKNADA ZARADA I OSTALI LIČNI RASHODI

	u hiljadama dinara	
	01.01-31.12. 2022.	01.01-31.12. 2021.
1. Troškovi zarada i naknada zarada (bruto)	268,234	260,918
2. Troškovi poreza i doprinosa na zarade i naknade zarada na teret poslodavca	43,178	43,354
3. Troškovi naknada po ugovoru o delu	994	919
4. Troškovi naknada po autorskim ugovorima	-	-
5. Troškovi naknada po ugovoru o privremenim i povremenim poslovima	-	-
6. Troškovi naknada fizičkim licima po osnovu ostalih ugovora	774	290
7. Troškovi naknada direktoru, odnosno članovima organa upravljanja i nadzora	-	-
8. Troškovi angažovanja zaposlenih preko agencija i zadruga	-	-
9. Ostali lični rashodi i naknade	23,007	26,990
<b>TROŠKOVI ZARADA, NAKNADA ZARADA I OSTALI LIČNI RASHODI (1 do 9)</b>	<b>336,187</b>	<b>332,471</b>

## 28. TROŠKOVI PROIZVODNIH USLUGA

	u hiljadama dinara	
	01.01-31.12. 2022.	01.01-31.12. 2021.
1. Troškovi usluga na izradi učinaka	-	-
2. Troškovi transportnih usluga	2,765	3,193
3. Troškovi usluga održavanja	11,760	9,945
4. Troškovi zakupa	5,645	4,053
5. Troškovi sajmova	294	294
6. Troškovi reklame i propagande	73,332	94,283
7. Troškovi istraživanja	-	-
8. Troškovi razvoja koji se ne kapitalizuju	-	-
9. Troškovi ostalih proizvodnih usluga	23,260	20,634
<b>TROŠKOVI PROIZVODNIH USLUGA (1 do 9)</b>	<b>117,056</b>	<b>132,402</b>

## 29. NEMATERIJALNI TROŠKOVI

	u hiljadama dinara	
	01.01-31.12. 2022.	01.01-31.12. 2021.
1. Troškovi neproizvodnih usluga	19,070	24,223
2. Troškovi reprezentacije	1,929	1,939
3. Troškovi premija osiguranja	4,918	4,388
4. Troškovi platnog prometa	5,369	3,434
5. Troškovi članarina	855	831
6. Troškovi poreza i naknada	4,419	3,507
7. Troškovi doprinosa	-	-
8. Ostali nematerijalni troškovi	5,569	6,577
<b>NEMATERIJALNI TROŠKOVI (1 do 8)</b>	<b>42,129</b>	<b>44,899</b>

## 30. PRIHODI OD USKLAĐIVANJA VREDNOSTI FINANSIJSKE IMOVINE KOJA SE ISKAZUJE PO FER VREDNOSTI KROZ BILANS USPEHA

	u hiljadama dinara	
	01.01-31.12. 2022.	01.01-31.12. 2021.
1. Prihodi od usklađivanja vrednosti dugoročnih finansijskih plasmana i hartija od vrednosti koje se vrednuju po fer vrednosti kroz ostali ukupan rezultat	-	-
2. Prihodi od usklađivanja vrednosti potraživanja i kratkoročnih finansijskih plasmana	22	68
3. Prihodi od usklađivanja vrednosti finansijskih derivata i finansijskih sredstava koja se iskazuju po fer vrednosti kroz Bilans uspeha	-	-
<b>PRIHODI OD USKLAĐIVANJA VREDNOSTI FINANSIJSKE IMOVINE KOJA SE ISKAZUJE PO FER VREDNOSTI KROZ BILANS USPEHA (1 do 3)</b>	<b>22</b>	<b>68</b>

## 31. RASHODI OD USKLAĐIVANJA VREDNOSTI FINANSIJSKE IMOVINE KOJA SE ISKAZUJE PO FER VREDNOSTI KROZ BILANS USPEHA

	u hiljadama dinara	
	01.01-31.12. 2022.	01.01-31.12. 2021.
1. Rashodi od usklađivanja vrednosti dugoročnih finansijskih plasmana i drugih hartija od vrednosti koje se vrednuju po fer vrednosti kroz ostali ukupan rezultat	-	-
2. Obezvređenje potraživanja i kratkoročnih finansijskih plasmana	219	328
3. Rashodi od usklađivanja vrednosti finansijskih derivata i finansijskih sredstava koja se iskazuju po fer vrednosti kroz Bilans uspeha	-	-
<b>RASHODI OD USKLAĐIVANJA VREDNOSTI FINANSIJSKE IMOVINE KOJA SE ISKAZUJE PO FER VREDNOSTI KROZ BILANS USPEHA (1 do 3)</b>	<b>219</b>	<b>328</b>

### 32. OSTALI PRIHODI

	u hiljadama dinara	
	01.01-31.12. 2022.	01.01-31.12. 2021.
1. Dobici od prodaje nematerijalne imovine, nekretnina, postrojenja i opreme	-	422
2. Dobici od prodaje bioloških sredstava	-	-
3. Dobici od prodaje učešća i hartija od vrednosti	-	-
4. Dobici od prodaje materijala	2,587	485
5. Viškovi	2,167	1,006
6. Naplaćena otpisana potraživanja	-	-
7. Prihodi po osnovu efekata ugovorene zaštite od rizika koji ne ispunjavaju uslove da se iskažu u okviru ostalog rezultata	-	112
8. Prihodi od smanjenja obaveza	-	16
9. Prihodi od ukidanja dugoročnih i kratkoročnih rezervisanja	-	-
10. Ostali nepomenuti prihodi	29,805	929
<b>OSTALI PRIHODI (1 do 10)</b>	<b>34,559</b>	<b>2,970</b>

### 33. OSTALI RASHODI

	u hiljadama dinara	
	01.01-31.12. 2022.	01.01-31.12. 2021.
1. Gubici po osnovu rashodovanja i prodaje nematerijalne imovine, nekretnina, postrojenja i opreme	-	278
2. Gubici po osnovu rashodovanja i prodaje bioloških sredstava	-	-
3. Gubici po osnovu rashodovanja i prodaje učešća u kapitalu i hartija od vrednosti	-	-
4. Gubici od prodaje materijala	329	1,577
5. Manjkovi	671	860
6. Rashodi po osnovu efekata ugovorene zaštite od rizika, koji ne ispunjavaju uslove da se iskažu u okviru ostalog rezultata (sveobuhvatnog dobitka ili gubitka)	-	-
7. Rashodi po osnovu direktnih otpisa potraživanja	-	-
8. Rashodi po osnovu rashodovanja zaliha	-	-
9. Ostali nepomenuti rashodi	49,933	9,081
<b>OSTALI RASHODI (1 do 9)</b>	<b>50,933</b>	<b>11,796</b>

### 34. POZITIVAN/NEGATIVAN NETO EFEKAT NA REZULTAT PO OSNOVU DOBITKA/GUBITKA POSLOVANJA KOJE SE OBUSTAVLJA, PROMENA RAČUNOVODSTVENIH POLITIKA I ISPRAVKI GREŠAKA IZ RANIJIH PERIODA

	u hiljadama dinara	
	01.01-31.12. 2022.	01.01-31.12. 2021.
1. Dobitak poslovanja koje se obustavlja	-	-
2. Prihodi po osnovu efekata promena računovodstvenih politika	-	-
3. Prihodi po osnovu ispravki grešaka iz ranijih godina koje nisu materijalno značajne	-	(274)
4. Gubitak poslovanja koje se obustavlja	-	-
5. Rashodi po osnovu efekata promena računovodstvenih politika	-	-
6. Rashodi po osnovu ispravki grešaka iz ranijih godina koje nisu materijalno značajne	-	448
<b>Neto dobitak poslovanja koje se obustavlja (1+2+3-4-5-6)</b>	<b>-</b>	<b>-</b>
<b>Neto gubitak poslovanja koje se obustavlja (4+5+6-1-2-3)</b>	<b>-</b>	<b>722</b>

### 35. PRIRODA TRANSAKCIJA SA POVEZANIM STRANAMA

	u hiljadama dinara	
	2022.	2021.
<b>PRIHODI OD PRODAJE</b>		
- matično društvo	-	-
- zavisna pravna lica	268,681	384,510
- ostala povezana pravna lica	-	-
	<b>268,681</b>	<b>384,510</b>
<b>NABAVKE</b>		
- matično društvo	-	-
- zavisna pravna lica	750,354	716,585
- ostala povezana pravna lica	-	-
	<b>750,354</b>	<b>716,585</b>

	2022.	2021.
<b>POTRAŽIVANJA I PLASMANI</b>		
<b>Potraživanja od kupaca:</b>		
- matično društvo	-	-
- zavisna pravna lica	33,225	56,710
- ostala povezana pravna lica	-	-
	<b>33,225</b>	<b>56,710</b>
<b>OBAVEZE</b>		
<b>Dugoročne finansijske obaveze:</b>		
- matično društvo	-	-
- zavisna pravna lica	248,835	470,870
- ostala povezana pravna lica	-	-
	248,835	470,870
	<b>248,835</b>	<b>470,870</b>

### 36 . POTENCIJALNA SREDSTVA I OBAVEZE

#### SUDSKI SPOROVI

Sa stanjem na dan 31. decembra 2022. Društvo nema ni sudskih sporova u kojima se javlja kao tuženi, a ni sudskih sporova u kojima se društvo javlja kao tužilac.

#### JEMSTVA I GARANCIJE

Potencijalne obaveze Društva na dan 31. decembra 2022. godine po osnovu datih jemstava i garancija datih povezanim pravnim licima iznose 1,031,492 hiljada RSD (2021. godine 860,511 hiljada RSD).

Isovremeno, potencijalna sredstva Društva predstavljaju primljene garancije po osnovu kupoprodajnog ugovora u vrednosti od 20,000 hiljada RSD.

### 37 . UPRAVLJANJE FINANSIJSKIM RIZICIMA

#### Ciljevi upravljanja rizicima finansijskih instrumenata

Poslovanje Društva je izloženo različitim finansijskim rizicima: tržišnom riziku, finansijskom riziku (deviznom i kamatnom), kreditnom riziku i riziku likvidnosti. Finansijski rizici se sagledavaju na vremenskoj osnovi i prevashodno se izbegavaju umanjeanjem izloženosti Društva ovim rizicima.

Društvo ne koristi nikakve finansijske instrumente zaštite od efekata finansijskih rizika na poslovanje iz razloga što takvi instrumenti nisu u širokoj upotrebi, niti postoji organizovano tržište takvih instrumenata u Republici Srbiji.

### Tržišni rizik

Društvo je osetljivo na prisustvo sistemskih rizika koji podrazumevaju rizike ekonomskog okruženja u okviru države, privredne grane i sl. na koje Društvo ne može da utiče: inflacija, promena poreskih propisa, carinskih propisa, limitiranje kamatnih stopa, privrednog okruženja, konkurencije, sirovinske baze i sl.

Ukoliko postoje nesistemski rizici, oni se identifikuju kroz uspešnost poslovanja uprave Društva.

### Finansijski rizik

U svom poslovanju Društvo je izloženo finansijskim rizicima koji se javlja kao devizni rizik i rizik od promene kamatnih stopa. Zadatak upravljanja tržišnim rizicima jeste da se upravlja i kontroliše izloženost tržišnim rizicima u okviru prihvatljivih pokazatelja, uz optimizaciju prinosa Društva.

### Devizni rizik

Izloženost Društva deviznom riziku se odnosi na ostale dugoročne finansijske plasmane, kratkoročne finansijske plasmane, potraživanja, gotovinu i gotovinske ekvivalente, dugoročne kredite, ostale dugoročne obaveze, kratkoročne finansijske obaveze i obaveze iz poslovanja nominirane u stranoj valuti.

Knjigovodstvena vrednost monetarnih sredstava i obaveza Društva u stranim valutama na dan izveštavanja je sledeća:

u 000 dinara

#### DEVIZNI RIZIK

	Imovina		Obaveze	
	2022	2021	2022	2021
IZNOS	27,305	15,867	670,644	293,259
	<b>27,305</b>	<b>15,867</b>	<b>670,644</b>	<b>293,259</b>

Na osnovu obelodanjene strukture imovine i obaveza u stranim valutama evidentno je da je Društvo osetljivo na promene deviznog kursa evra.

Osetljivost Društva na apresijaciju i depresijaciju RSD za 10% u odnosu na pomenutu stranu valutu, predstavlja procenu rukovodstva Društva u pogledu mogućih promena kursa RSD u odnosu na EUR.

u 000 dinara

	2022.		2021.	
	10%	-10%	10%	-10%
IZNOS	(64,334)	64,334	(27,739)	27,739

## Kamatni rizik

Društvo je izloženo riziku promene kamatnih stopa na plasmanima i obavezama kod kojih su kamatne stope varijabilne. Ovaj rizik zavisi od finansijskog tržišta i Društvo nema na raspolaganju instrumente kojima bi ublažilo njegov uticaj.

Struktura plasmana i obaveza na dan 31. decembra 2022. i 2021. godine sa stanovišta izloženosti kamatnom riziku data je u sledećem pregledu:

<b>KAMATNI RIZIK</b>	<b>2022.</b>	<b>u 000 dinara 2021.</b>
<b>Finansijska sredstva</b>		
<i>Nekamatonosna</i>	781,643	730,088
Kamatonosna (fiksna kamatna stopa)	-	-
Kamatonosna (varijabilna kamatna stopa)	-	-
	<b>781,643</b>	<b>730,088</b>
<b>Finansijske obaveze</b>		
<i>Nekamatonosne</i>	824,254	893,783
Kamatonosne (fiksna kamatna stopa)	242,951	222,224
Kamatonosne (varijabilna kamatna stopa)	595,647	384,579
	<b>1,662,852</b>	<b>1,500,586</b>

Naredna tabela prikazuje analizu osetljivosti neto dobitka za tekuću poslovnu 2022. godinu na realno moguće promene u kamatnim stopama za 1% (2021. godine - 1%), počev od 1. januara. Povećanje odnosno smanjenje od 1% predstavlja realno moguću promenu kamatnih stopa, imajući u vidu postojeće tržišne uslove. Ova analiza primenjena je na finansijske instrumente Društva koji su postojali na dan bilansa stanja i pretpostavlja da su sve ostale varijable nepromenjene.

## KAMATNI RIZIK

	<b>2022</b>		<b>2021</b>	
	<b>1%</b>	<b>-1%</b>	<b>1%</b>	<b>-1%</b>
Finansijska sredstva	-	-	-	-
Finansijske obaveze	(5,956)	5,956	(3,846)	3,846
	<b>(5,956)</b>	<b>5,956</b>	<b>(3,846)</b>	<b>3,846</b>

## Kreditni rizik

Društvo je izloženo kreditnom riziku koji predstavlja rizik da dužnici neće biti u mogućnosti da dugovanja prema Društvu izmire u potpunosti i na vreme, što bi imalo za rezultat finansijski gubitak Društva. Kreditni rizik obuhvata dugoročne i kratkoročne finansijske plasmane, potraživanja i date garancije i jemstva trećim licima.

U Republici Srbiji ne postoje specijalizovane rejting agencije koje vrše nezavisnu klasifikaciju i rangiranje privrednih društava. Usled toga, Društvo je prinuđeno da koristi ostale javno dostupne finansijske informacije (npr. podatke o bonitetu koje pruža Agencija za privredne registre) i

interne istorijske podatke o saradnji sa određenim poslovnim partnerom u cilju određivanja njegovog boniteta. Na osnovu boniteta kupca, utvrđuje se iznos njegove maksimalne kreditne izloženosti, u skladu sa poslovnom politikom usvojenom od strane rukovodstva Društva. Iznos maksimalne kreditne izloženosti revidira se najmanje jednom godišnje.

U slučaju povećanja iznosa dospelih potraživanja i shodno tome povećane izloženosti kreditnom riziku, Društvo primenjuje mehanizme predviđene poslovnom politikom. Izloženost Društva kreditnom riziku ograničena je uglavnom na potraživanja od kupaca na dan bilansa.

## Rizik likvidnosti

Rukovodstvo Društva upravlja rizikom likvidnosti na način koji mu obezbeđuje da Društvo u svakom trenutku mora da ispunjava sve svoje dospele obaveze. Društvo upravlja rizikom likvidnosti održavajući odgovarajuće novčane rezerve, praćenjem planiranih i stvarnih novčanih tokova i održavanjem adekvatnog odnosa priliva finansijskih sredstava i dospeća obaveza.

	u hiljadama dinara			
	do 1 godine	od 1 do 2 godine	od 2 do 5 godina	Ukupno
<b>2022. godina</b>				
Dugoročni krediti	127,653	256,053	19,280	402,986
Obaveze iz poslovanja	764,250	-	-	764,250
Krat. finan. obaveze	435,612	-	-	435,612
Ostale krat. obaveze	60,004	-	-	60,004
	<b>1,387,519</b>	<b>256,053</b>	<b>19,280</b>	<b>1,662,852</b>
<b>2021. godina</b>				
Dugoročni krediti	108,102	158,175	97,423	363,700
Obaveze iz poslovanja	805,347	-	-	805,347
Krat. finan. obaveze	350,603	-	-	350,603
Ostale krat. obaveze	88,436	-	-	88,436
	<b>1,352,488</b>	<b>158,175</b>	<b>97,423</b>	<b>1,608,086</b>

## RIZIK LIKVIDNOSTI

### INDIKATORI OPŠTE LIKVIDNOSTI

1 OBRTNA IMOVINA / KRATKOROČNE OBAVEZE

	2022. godina	2021. godina
	1.10	1.00

### INDIKATORI UBRZANE LIKVIDNOSTI

2 OBRTNA IMOVINA BEZ ZALIHA / KRATKOROČNE OBAVEZE

	0.41	0.38
--	------	------

## UPRAVLJANJE RIZIKOM KAPITALA

U postupku upravljanja kapitalnim rizikom, rukovodstvo Društva ima za cilj očuvanje mogućnosti da posluje po principu stalnosti poslovanja, istovremeno maksimizirajući prinose vlasnicima i drugim interesnim stranama putem optimizacije odnosa duga i kapitala. Rukovodstvo Društva pregleda strukturu odnosa dugova i kapitala na godišnjoj osnovi.

Društvo analizira kapital kroz pokazatelj zaduženosti. Ovaj pokazatelj izračunava se kao odnos neto obaveza (zaduženosti) i ukupnog kapitala. Neto zaduženost se obračunava tako što se ukupne finansijske obaveze (kratkoročne i dugoročne) umanje za gotovinu i gotovinske ekvivalente. Ukupan kapital predstavlja zbir svih kategorija kapitala prikazanih u bilansu stanja i neto zaduženosti.

Pokazatelji zaduženosti na dan 31. decembra 2022. i 2021. godine su bili sledeći:

<b>RIZIK KAPITALA</b>	<b>2022. godina</b>	<b>2021. godina</b>
1. Obaveze (dugoročne i kratkoročne)	1,680,677	1,500,910
2. Kapital	518,447	536,881
<b>Pokazatelj zaduženosti (1/2)</b>	<b>324.2%</b>	<b>279.6%</b>

## 38. NAČELO STALOSTI POSLOVANJA

Finansijski izveštaji su sastavljeni na načelu nastanka poslovnog događaja (načelo uzročnosti) i načelu stalnosti poslovanja.

Prema načelu nastanka poslovnog događaja učinci poslovnih promena i drugih događaja se priznaju u momentu nastanka (a ne kada se gotovina ili njen ekvivalent primi ili isplati). Finansijski izveštaji sastavljeni na načelu nastanka poslovnog događaja (osim Izveštaja o tokovima gotovine) pružaju informacije ne samo o poslovnim promenama iz prethodnog perioda, koje uključuju isplatu i prijem gotovine, već takođe i o obavezama za isplatu gotovine u budućem periodu i o resursima koji predstavljaju gotovinu koja će biti primljena u budućem periodu.

Osim toga, do dana odobrenja ovih izveštaja, obaveze iz poslovanja i obaveze po kreditima i drugim poveriocima se redovno izmiruju, a na osnovu sprovedenih analiza rukovodstvo očekuje da će biti u mogućnosti da nastavi da ih uredno izmiruje i u doglednoj budućnosti.

Zbog specifičnosti situacija i uticaja na celokupnu privredu i povezane industrije, uticaj situacija na finansijske performanse Grupe nije trenutno moguće proceniti sa visokim nivoom pouzdanosti.

Na bazi prethodno navedenog, finansijski izveštaji su sastavljeni u skladu sa načelom nastavka poslovanja, koji podrazumeva da će Grupa nastaviti da posluje u neograničenom vremenskom periodu i da će da nastavi sa poslovanjem i u doglednoj budućnosti.

## 39 . ZAKLJUČAK

Društvo je poslovnu 2022. godinu završilo u skladu sa iskazanim finansijskim izveštajima.

U Bačkoj Topoli,  
31.03.2023.

Zakonski zastupnik  
IM TOPOLA DOO

Vukoje  
Muhadinović  
100080369-20  
04976820080

Digitally signed by  
Vukoje Muhadinović  
100080369-20049768  
20080  
Date: 2023.03.31  
15:57:50 +02'00'

**GODIŠNJI IZVEŠTAJ O POSLOVANJU  
ZA PERIOD JANUAR-DECEMBAR 2022.****I. OPŠTI PODACI O DRUŠTVU**

1. Naziv	INDUSTRIJA MESA TOPOLA DOO
Sedište i adresa	Bačka Topola, Maršala Tita 3
Matični broj	08056781
PIB	101444971
2. Web sajt i e-mail adresa	<a href="http://www.imtopola.rs">www.imtopola.rs</a> , <a href="mailto:office@imtopola.rs">office@imtopola.rs</a>
3. Broj i datum rešenja o upisu u registar privr. subjekata	BD 6554/05 od 25.03.2005.; BD 78845/2013 od 17.07.2013.
4. Delatnost (šifra i opis)	1011, Prerada i konzervisanje mesa
5. Broj zaposlenih	271
6. Vrednost osnovnog kapitala	162,276,756.96
7. Deset najvećih udela	% udela
- Muhadinović Vukoje	38.17
- Muhadinović Gojko	26.27
- IM TOPOLA DOO, Bačka Topola	15.60
- PP POBEDA AD, Pobeda	9.10
- PTK PANONIJA AD, Panonija	2.58
- Tadić Petar	0.49
- Radovanović Jelena	0.46
- Popović Milan	0.25
- Savić Radmila	0.25
- Pašćik Jožef	0.23
8. Naziv, sedište i poslovna adresa revizorske kuće, koja je revidirala poslednji finansijski izveštaj	EURO AUDIT, BEOGRAD, BULEVAR DESPOTA STEFANA 12/V

## II. REZULTATI POSLOVANJA DRUŠTVA

### 1. Promene u poslovnim politikama društva

Tokom 2022. godine nije došlo do promene u poslovnim politikama društva. Poslovna politika preduzeća i dalje je usmerena na ispunjavanje zahteva kupaca, na razvijanje dobrih poslovnih odnosa i na ostvarivanju rentabilnijeg poslovanja.

### 2. Analiza poslovanja u 2022. godini

Industrija mesa TOPOLA DOO je u periodu 01.01. - 31.12.2022. godine ostvarila pozitivan finansijski rezultat od 96,740,806.66 dinara. Posmatrajući u odnosu na 2021. godinu, on se povećao za 10.44%.

Rezultati su postignuti sa nešto manjim brojem radnika, jer je prosečan broj radnika u 2021. godini bio 290, a u 2022. je u proseku radio 271 radnik.

U 2022. godini je došlo do progresije u pogledu kretanja cena sirovina, ali i cena začina, aditiva, ambalaže. To je sve prouzrokovalo i rast cena autputa. Bez obzira na rast cena, snabdevanje stokom za klanje u 2022. je bilo zadovoljavajuće za postojeći nivo proizvodnje.

U strukturi proizvodnje i prodaje nije bilo značajnijih izmena u odnosu na prethodni period.

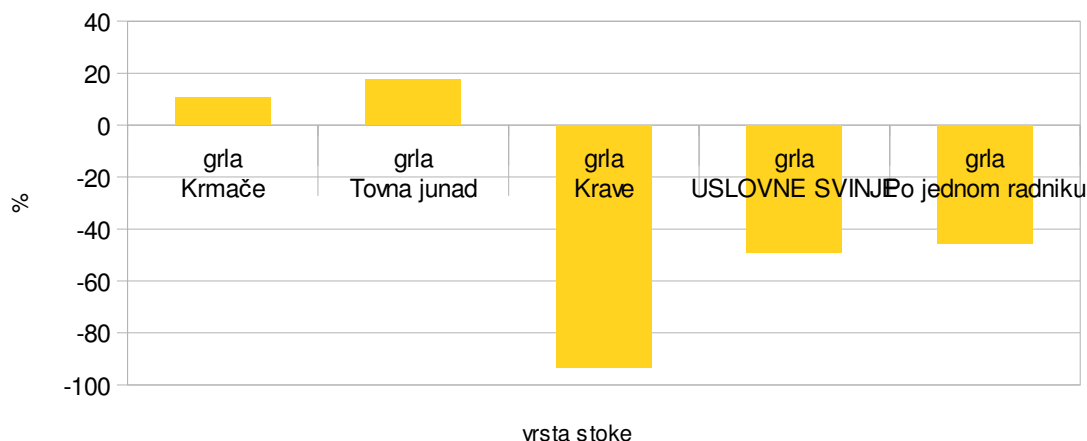
U tabeli br. 1 prikazan je pregled ostvarenog klanja stoke. Iz priložene tabele može se videti da je klanje stoke u 2022. godini u odnosu na prethodnu godinu manji za 49.09% posmatrajući grla uslovnih svinja. Posmatrajući klanje po radniku možemo videti da je, takođe došlo do smanjenja i to za 45.52%, gledajući po broju zaklanih grla uslovnih svinja. Posledica smanjenja klanja uslovnih svinja je zbog značajnijeg smanjenja klanja tovnih svinja i krava, dok je došlo do neznatnog rasta klanja krmača i tovnje junadi.

### KLANJE STOKE

Vrsta stoke	Jedinica mere	(GRLA)		0=100%
		I – XII 2021.	I – XII 2022.	2022/2021
1	2	3	4	4/3
				%
Tovne svinje	grla	33,799	14,283	-57.74
Krmače	grla	1,173	1,297	10.57
Tovna junad	grla	267	314	17.60
Krave	grla	122	8	-93.44
<b>USLOVNE SVINJE</b>	<b>grla</b>	<b>39,344</b>	<b>20,030</b>	<b>-49.09</b>
Po jednom radniku	grla	135.67	73.91	-45.52

Tabela 1. Klanje stoke

### Indeks klanja stoke



Dijagram 1. Indeks klanja stoke

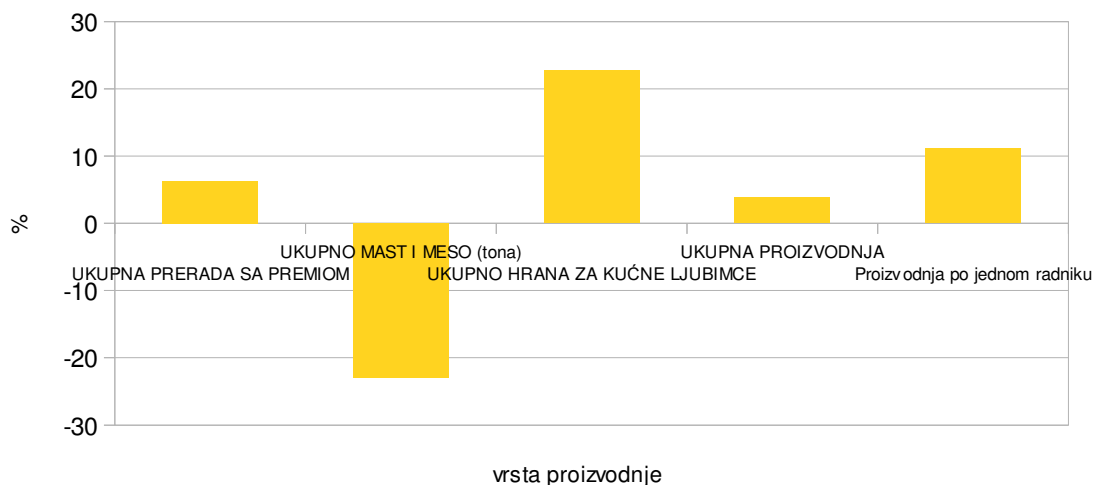
Iz navedene tabele i dijagrama indeksa klanja stoke, vidi se da je u kategorijama tovnih svinja došlo do naglog pada (-57.74%) u odnosu na prošlu godinu. Isto se može reći i za kategoriju krava (-93.44). U kategorijama krmača i tovnih junadi je došlo do rasta od 10.57%, odnosno 17.60%.

### OSTVARENA PROIZVODNJA

Grupe proizvoda	Jedinica mere	0=100%		
		I – XII 2021.	I – XII 2022.	2022/2021 4/3
1	2	3	4	%
Suvom. polutr.proizv,	tona	247.69	206.72	-16.54
Trajne kobasice	tona	817.12	799.24	-2.19
Polutrajne kobasice	tona	1,002.88	1,088.57	8.54
Trajne konzerve	tona	252.59	280.39	11.01
Polutrajne konzerve	tona	3.07	0.00	-100.00
<b>UKUPNO PRERADA (tona)</b>	<b>tona</b>	<b>2,323.35</b>	<b>2,374.92</b>	<b>2.22</b>
Robna marka PREMIA	tona	446.22	568.42	27.39
<b>UKUPNA PRERADA SA PREMIOM</b>	<b>tona</b>	<b>2,769.57</b>	<b>2,943.34</b>	<b>6.27</b>
Jestiva mast	tona	2.32	3.43	47.76
Sveže meso I iznutrice	tona	665.78	499.39	-24.99
Polutka FO	tona	11.67	11.52	-1.25
EWG polutke	tona	0.00	0.00	0.00
<b>UKUPNO MAST I MESO (tona)</b>	<b>tona</b>	<b>679.78</b>	<b>514.34</b>	<b>-24.34</b>
Hrana za kućne ljubimce	tona	598.03	733.90	22.72
<b>UKUPNO HRANA ZA KUĆNE LJUBIMCE</b>	<b>tona</b>	<b>598.03</b>	<b>733.90</b>	<b>22.72</b>
<b>UKUPNA PROIZVODNJA SA FO</b>	<b>tona</b>	<b>4,047.38</b>	<b>4,191.58</b>	<b>3.56</b>
Proizvodnja po jednom radniku	tona	14.05	15.47	10.09

Tabela 2. Ostvarena proizvodnja u 2022. u odnosu na 2021. godinu

### Indeks ostvarene proizvodnje



Dijagram 2. Indeks ostvarene proizvodnje

Kako se može videti u tabeli i u dijagramu indeksa ostvarene proizvodnje, rast proizvodnje je ostvaren kod ukupne prerade (2,22%), pogotovo ako se na nju doda proizvodnja robne marke Premia (27,39%). Ukupna proizvodnja hrane za kućne ljubimce je povećana za 22.72%. Ukupna proizvodnja u kategoriji masti i mesa je smanjena za 24.34%, najviše zbog smanjenja od 24.99% u kategoriji svežeg mesa i iznutrica.

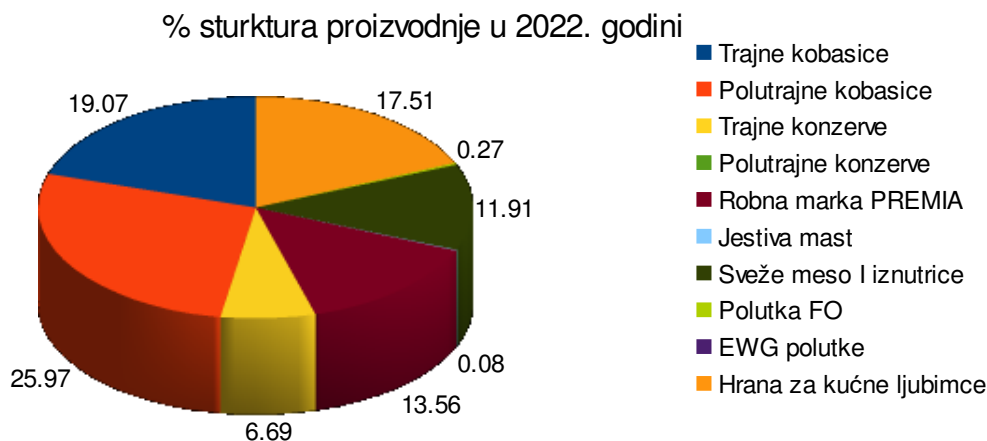
Sve zajedno je uticalo na povećanje ukupne proizvodnje od 3.56% u odnosu na prethodnu godinu, a prosečna proizvodnja po radniku je povećana za 10.09% u odnosu na prethodnu godinu.

### OSTVARENA PROIZVODNJA U %

0=100%

Grupe proizvoda	Jedinica mere	2022/2021		
		I – XII 2021.	I – XII 2022.	4/3
1	2	3	4	%
Suvom. polutr.proizv,	%	6.12	4.93	-19.42
Trajne kobasice	%	20.19	19.07	-5.56
Polutrajne kobasice	%	24.78	25.97	4.80
Trajne konzerve	%	6.24	6.69	7.20
Polutrajne konzerve	%	0.08	0.00	-100.00
Robna marka PREMIA	%	11.02	13.56	23.06
Jestiva mast	%	0.06	0.08	36.30
Sveže meso I iznutrice	%	16.45	11.91	-27.57
Polutka FO	%	0.29	0.27	-5.20
EWG polutke	%	0.00	0.00	0.00
Hrana za kućne ljubimce	%	14.78	17.51	18.46
		100	100	
<b>UKUPNA PROIZVODNJA SA FO</b>	<b>tona</b>	<b>4,047.38</b>	<b>4,191.58</b>	<b>3.56</b>

Tabela 3. Struktura proizvodnje u % za 2021. i 2022. godinu



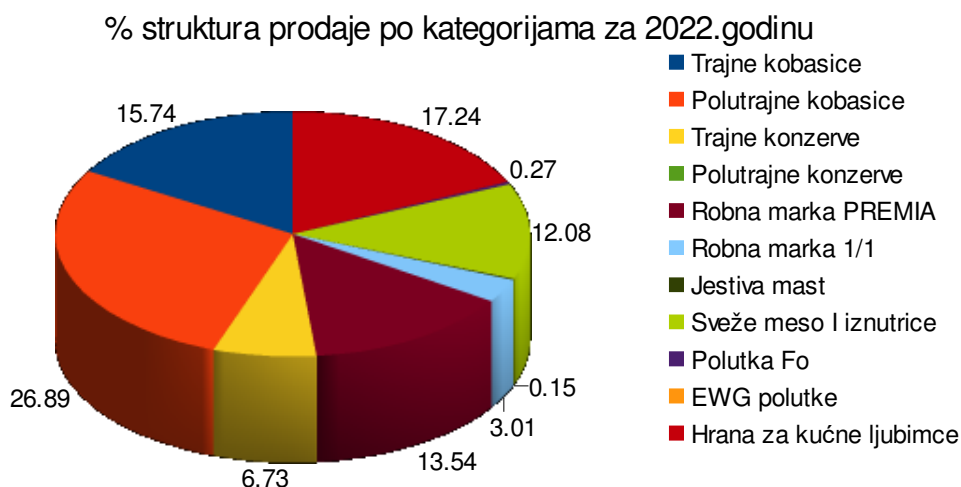
Dijagram 3. Indeks ostvarene proizvodnje

U tabeli broj 3 i dijagramu broj 3, može se videti da najveće učešće u ukupnoj proizvodnji imaju polutrajne kobasice (25.97%), zatim trajne kobasice (19.07%), pa hrana za kućne ljubimce (17.51%), pa proizvodi robne marke Premia (13.56%), pa kategorija svežeg mesa i iznutrica (11.91%). Udeo ostalih grupa je zanemarljiv.

Posmatrajući strukturu proizvodnje u 2022. godini u odnosu na 2021. primećujemo značajniji rast udela u proizvodnji u kategoriji robne marke Premia (23.06%) i hrane za kućne ljubimce (18.46%), dok je udeo u kategorijama svežeg mesa i iznutrica smanjen najviše za čak 27.57%.

Grupe proizvoda	Jedinica mere	0=100%		
		I – XII 2021.	I – XII 2022.	2022/2021 4/3 %
1	2	3	4	%
Suvom. polutr.proizv,	tona	234.78	186.19	-20.70
Trajne kobasice	tona	827.22	673.99	-18.52
Polutrajne kobasice	tona	1,088.37	1,151.42	5.79
Trajne konzerve	tona	249.91	288.25	15.34
Polutrajne konzerve	tona	0.11	0.00	-100.00
<b>UKUPNO PRERADA (tona)</b>	<b>tona</b>	<b>2,400.39</b>	<b>2,299.84</b>	<b>-4.19</b>
Robna marka PREMIA	tona	465.57	579.78	24.53
Robna marka 1/1	tona	109.95	129.08	17.40
<b>UKUPNA ROBNA MARKA</b>	<b>tona</b>	<b>575.52</b>	<b>708.86</b>	<b>23.17</b>
<b>UKUPNA PRERADA SA PREMIOM</b>	<b>tona</b>	<b>2,865.97</b>	<b>3,008.70</b>	<b>4.98</b>
Jestiva mast	tona	11.15	6.56	-41.18
Sveže meso I iznutrice	tona	684.10	517.17	-24.40
Polutka Fo	tona	11.76	11.52	-2.06
EWG polutke	tona	0.00	0.00	0.00
<b>UKUPNO MAST I MESO (tona)</b>	<b>tona</b>	<b>707.01</b>	<b>535.25</b>	<b>-24.29</b>
<b>UKUPNO HRANA ZA KUĆNE LJUBIMCE</b>	<b>tona</b>	<b>610.25</b>	<b>738.19</b>	<b>20.97</b>
<b>UKUPNA PRODAJA (tona)</b>	<b>tona</b>	<b>4,183.23</b>	<b>4,282.14</b>	<b>2.36</b>

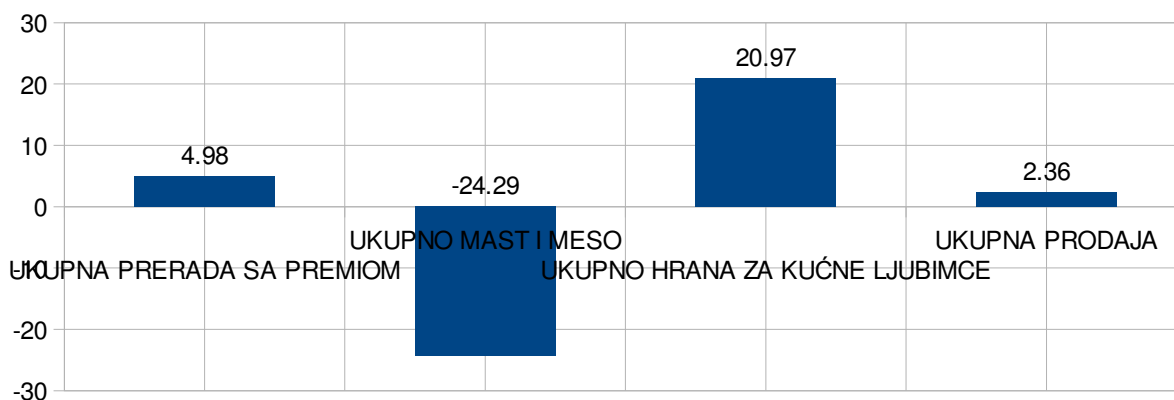
Tabela 4. Ostvarena prodaja u 2022. u odnosu na 2021. godinu



*Dijagram 4. % struktura prodaje po kategorijama za 2022. godinu*

Na osnovu tabele broj 4 i dijagrama broj 4, možemo primetiti da u strukturi prodaje u 2022. godini najveće učešće imaju polutrajne kobasice (26.89%), hrana za kućne ljubimce (17.24%), trajne kobasice (15.74%) i proizvodi robne marke Premia (13.54%). Ostale kategorije proizvoda imaju neznatan udeo u prodaji.

**Promena u strukturi prodaje u 2022. u odnosu na 2021. godinu**



*Dijagram 5. Promena u strukturi prodaje u 2022. u odnosu na 2021. godinu*

Na osnovu dijagrama 5, može se primetiti da je došlo do smanjenja prodaje u kategoriji prerade (-4.19%), ali ako se ta kategorija posmatra zajedno sa prodajom proizvoda iz kategorije Premia, onda se prodaja povećala na 4.98%. Udeo u prodaji proizvoda iz kategorije hrane za kućne ljubimce se značajno povećao (20,97%), dok se udeo u prodaji proizvoda iz kategorije masti i mesa značajno smanjio (-24.29%). Sve u svemu, ukupna prodaja u 2022. u odnosu na 2021. godinu se povećala za 2,36%.

0=100%

Grupe proizvoda	Jedinica mere			2022/2021
		I – XII 2021.	I – XII 2022.	4/3
1	2	3	4	%
Suvom. polutr.proizv,	din	105,476,127.60	99,269,938.74	-5.88
Trajne kobasice	din	720,485,201.52	724,882,425.86	0.61
Polutrajne kobasice	din	341,311,984.49	394,629,650.55	15.62
Trajne konzerve	din	110,178,517.35	145,985,455.61	32.50
Polutrajne konzerve	din	75,993.86	0.00	-100.00
<b>PRERADA</b>	<b>din</b>	<b>1,277,527,824.81</b>	<b>1,364,767,470.75</b>	<b>6.83</b>
Robna marka PREMIA	din	189,571,548.90	227,635,009.48	20.08
Robna marka 1/1	din	58,235,330.48	71,461,776.75	22.71
<b>ROBNA MARKA</b>	<b>din</b>	<b>247,806,879.37</b>	<b>299,096,786.23</b>	<b>20.70</b>
<b>PRERADA + ROBNA MARKA</b>	<b>din</b>	<b>1,525,334,704.18</b>	<b>1,663,864,256.98</b>	<b>9.08</b>
Jestiva mast	din	1,677,273.39	1,813,045.99	8.09
Sveže meso I iznutrice	din	221,351,346.35	238,437,390.23	7.72
Polutka Fo	din	4,217,922.34	5,488,643.05	30.13
EWG polutke	din	0.00	0.00	0.00
<b>MESO IMAST</b>	<b>din</b>	<b>227,246,542.08</b>	<b>245,739,079.26</b>	<b>8.14</b>
<b>Hrana za kućne ljubimce</b>	<b>din</b>	<b>38,243,290.73</b>	<b>54,578,525.48</b>	<b>42.71</b>
<b>UKUPNA PRODAJA (dinar)</b>	<b>din</b>	<b>1,790,824,537.00</b>	<b>1,964,181,861.73</b>	<b>9.68</b>

Tabela 5. Vrednost ostvarene prodaje po kategorijama proizvoda u 2022. u odnosu na 2021. godinu

Vrednosni efekat ostvarene prodaje dat je u tabeli 5. Vrednosno, prodaja je veća u 2022. u odnosu na 2021. godinu za 9.68%. Veći procent rasta prodaje vrednosno nego po masi je posledica promene strukture prodaje i primene novog cenovnika u 2022. godini.

Prodaja IM TOPOLA DOO organizovana je i preko poslovnih jedinica i maloprodajnih objekata. Ostvarenja poslovnih jedinica i maloprodaje prikazani su u tabeli 6.

0=100%

Grupe proizvoda	Jedinica mere			2022/2021
		I – XII 2021.	I – XII 2022.	4/3
1	2	3	4	%
PO Beograd	tona	159.42	184.10	15.48
PO Niš	tona	78.01	112.49	44.20
PO Kraljevo	tona	287.50	289.70	0.77
<b>Ukupno PJ</b>	<b>tona</b>	<b>524.93</b>	<b>586.29</b>	<b>11.69</b>
<b>Ukupno IM TOPOLA DOO</b>	<b>tona</b>	<b>4,183.22</b>	<b>4,282.14</b>	<b>2.36</b>
<b>Učešće PJ u ukupnoj prodaji IM TOPOLA DOO</b>	<b>%</b>	<b>12.55</b>	<b>13.69</b>	<b>9.11</b>
Maloprodaja 01 Bačka Topola	tona	57.64	74.37	29.02
Maloprodaja 02 Bačka Topola	tona	39.42	48.88	24.00
Maloprodaja 03 Bačka Topola	tona	64.70	80.97	25.15
Samoposluža 07 Beograd	tona	17.50	21.81	24.63

Tabela 6. Ostvarena prodaja po PJ i maloprodaji količinski

Ukupna prodaja poslovnih ogranaka zabeležila je rast od 11.69% u odnosu na predhodnu godinu. Učešće prodaje poslovnih ogranaka u ukupnoj prodaji IM TOPOLA DOO je veći za 2.36% i iznosi 9.11%.

U odnosu na prošlu godinu ove godine, maloprodaja 01 (Prodavnica br. 3) je ostvarila rast prodaje za 29.02% , maloprodaja 02 (Prodavnica br. 25) je ostvarila rast za 24% , maloprodaja 03 (Prodavnica br. 6) je ostvarila rast za 25.15%, a samoposluga beograd je ostvarila rast prodaje za 24.63%.

	(u hiljadama dinara)		
	2022	2021	% 2022/2021
<b>UKUPNI PRIHODI</b>	2,785,529	2,210,113	26.04
1. POSLOVNI PRIHODI	2,749,912	2,206,846	24.61
2. FINANSIJSKI PRIHODI	1,036	229	352.40
3. OSTALI PRIHODI	34,581	3,038	1,038.28
<b>UKUPNI RASHODI</b>	2,688,788	2,122,516	26.68
1. POSLOVNI RASHODI	2,608,823	2,084,407	25.16
2. FINANSIJSKI RASHODI	28,813	25,263	14.05
3. OSTALI RASHODI	51,152	12,846	298.19
<b>DOBITAK PRE OPOREZIVANJA</b>	96,741	87,597	10.44

Tabela 7. Ostvareni pokazatelji iz bilansa uspeha

	Udeo prihoda (rashoda) u ukupnim prihodima (rashodima)	Rashodi u ukupnom prihodu (u %)
<b>UKUPNI PRIHODI</b>	100.00%	
1. POSLOVNI PRIHODI	98.72	
2. FINANSIJSKI PRIHODI	0.04	
3. OSTALI PRIHODI	1.24	
<b>UKUPNI RASHODI</b>	100.00%	96.53
1. POSLOVNI RASHODI	97.03	93.66
2. FINANSIJSKI RASHODI	1.07	1.03
3. OSTALI RASHODI	1.90	1.84
<b>DOBITAK PRE OPOREZIVANJA</b>		

Tabela 8. Udeo prihoda (rashoda) u ukupnim prihodima (rashodima) i udeo rashoda u ukupnom prihodu

U tabelama 7 i 8, ukupni prihodi beleže rast u odnosu na prethodnu godinu za 26.04%, što je posledica većeg rasta poslovnih prihoda, koji su za 24.61% veći u odnosu na prethodnu godinu. Takva situacija je normalna s obzirom da je u pitanju proizvodno preduzeće, koje zarađuje kroz prodaju sopstvenih proizvoda i usluga. Poslovni prihodi čine 98.72% ukupnog prihoda.

Finansijski prihodi nastaju po osnovu kamata i pozitivnih kursnih razlika i efekata valutne klauzule. Oni imaju dominantno učešće u ukupnim prihodima kod finansijskih organizacija i institucija, dok su kod proizvodnih preduzeća neznatni. Oni su veći za 352.40% u odnosu na prethodnu godinu. U ukupnim prihodima učestvuju sa 0.04%.

Ostali prihodi beleže rast od 1038.28% u odnosu na prethodnu godinu i odnose se na dobitke od prodaje materijala, viškove, naknadno odobrene rabate kod dobavljača i sl. I oni su neznatni u udelu u ukupnim prihodima i iznose 1.24%.

Sa druge strane, i ukupni rashodi beleže rast u odnosu na prethodnu godinu, što je posledica uvećanja poslovnih rashoda. To takođe karakteriše proizvodno preduzeće, jer najveći deo troškova otpada na nabavku sirovina neophodnih za proizvodnju (stoka, ambalaža, začini, aditivi, gorivo, energija, zarade i sl.). Poslovni rashodi opterećuju 93.66% ukupnog prihoda, dok ukupni rashodi opterećuju 96.53% ukupnog prihoda.

Finansijski rashodi se odnose na troškove kamata, negativne kursne razlike i efekte valutne klauzule i isti su uvećani za 14.05% u odnosu na prethodnu godinu. Oni opterećuju ukupne prihode sa 1.03%.

Ostali rashodi beleže rast od 298.19% u odnosu na prošlu godinu. Oni obuhvataju gubitke od prodaje materijala, manjkove, rashode vezane za sudske sporove, kazne i penale, kalo, rastur, lom i kvar. Oni opterećuju ukupne prihode sa 1.84%.

	(u 000 dinara)		
	2022	2021	%2022/2021
<b>UKUPNI RASHODI</b>	2,688,788.00	2,121,794.00	26.72
<b>POSLOVNI RASHODI</b>	2,608,823.00	2,084,407.00	25.16
1. Nabavna vrednost prodate robe	749,254.00	502,842.00	49.00
2. Troškovi materijala, goriva i energije	1,331,569.00	1,038,477.00	28.22
3. Troškovi zarada i naknada zarada	336,187.00	332,471.00	1.12
4. Troškovi amortizacije	32,628.00	33,316.00	-2.07
5. Rashodi od usklađivanja vrednosti	0.00	0.00	0.00
6. Troškovi proizvodnih usluga	117,056.00	132,402.00	-11.59
7. Nematerijalni troškovi	42,129.00	44,899.00	-6.17
<b>FINANSIJSKI RASHODI</b>	28,813.00	25,263.00	14.05
1. Rashodi kamata	22,363.00	21,573.00	3.66
2. Negativne kursne razlike i efekti val.klauzule	501.00	80.00	526.25
3. ostali finansijski rashodi	5,949.00	3,610.00	64.79
<b>RASHODI OD USK. VR. FIN. IMOVINE KOJA SE ISK. PO FER VREDNOSTI</b>	219.00	328.00	-33.23
<b>OSTALI RASHODI</b>	50,933.00	11,796.00	331.78

Tabela 9. Struktura ukupnih rashoda

	(u 000 dinara)		
	2022	2021	%2022/2021
<b>UKUPNI PRIHODI</b>	2,785,529.00	2,210,113.00	26.04
<b>POSLOVNI PRIHODI</b>	2,749,912.00	2,206,846.00	24.61
1. Prihodi od prodaje robe	753,632.00	509,581.00	47.89
2. Prihodi od prodaje proizvoda i usluga	1,893,298.00	1,680,929.00	12.63
3. Prihodi od aktiviranja učinaka i robe	13,871.00	3,680.00	276.93
4. Povećanje vrednosti zaliha, NP i GP	134,111.00	25,445.00	427.06
5. Smanjenje vrednosti zaliha, NP i GP	81,732.00	28,936.00	182.46
6. Ostali poslovni prihodi	36,732.00	16,147.00	127.48
<b>FINANSIJSKI PRIHODI</b>	1,036.00	229.00	352.40
1. Prihodi od kamata	13.00	1.00	1,200.00
2. Pozitivne kursne razlike i efekti valutne klauzule	1,023.00	228.00	348.68
<b>RASHODI OD USK. VR. FIN. IMOVINE KOJA SE ISK. PO FER VREDNOSTI</b>	22.00	68.00	-67.65
<b>OSTALI PRIHODI</b>	34,559.00	2,970.00	1,063.60

Tabela 10. Struktura ukupnih prihoda

U strukturi poslovnih rashoda dominantno učešće imaju troškovi materijala, goriva i energije, kao i

nabavna vrednost prodate robe. Dok u strukturi poslovnih prihoda najveće učešće imaju prihodi od prodaje proizvoda i usluga, kao i prihodi od prodaje robe.

0=100%

Naziv troškova	I-XI 2021	I-XI 2022	2022/2021
Usluge održavanja	9,944,522.66	11,759,651.09	18.25
Rezervne delove	8,071,638.76	9,795,749.89	21.36
UKUPNO	18,016,161.42	21,555,400.98	19.64

Tabela 11. Troškovi održavanja osnovnih sredstava

Troškovi usluga održavanja mašina i rezervnih delova su uvećani u odnosu na prethodnu poslovnu godinu. Najveće stavke kod troškova održavanja su remont, servisi i opravke mašina.

0=100%

Investicije	2021	2022	2022/2021
Investicije u građevinske objekte	6,780,056.00	0.00	-100.00
Investicije u opremu	31,141,381.00	57,660,758.93	85.16
UKUPNO	37,921,437.00	57,660,758.93	52.05

Tabela 12. Investiciona ulaganja u fabriku

U 2022. godini je došlo do značajnijeg uvećanja investicija u opremu, dok u građevinske objekte nije bilo investicionog ulaganja.

0=100%

	I-XI 2021	I-XI 2022	2022/2021
Iznos prosečne zarade	54,901.00	59,872.00	9.05

Tabela 13. Prosečna zarada

Prosečna zarada je u 2022. u odnosu na 2021. godinu uvećana za 9.05%.

	I-XI 2021		I-XI 2022		2022/2021
	u din	% u uk.prih.	u din	% u uk.prih.	%
Novčana pomoć, sponz. i donat.	2,828,780.15	0.13	2,019,000.00	0.07	-28.63
Pomoć za školovanje dece zaposlenih	5,234,000.00	0.24	4,650,000.00	0.17	-11.16
Troškovi sajma	293,938.25	0.01	293,960.00	0.01	0.01
Troškovi reklame	94,283,175.27	4.27	73,332,251.27	2.63	-22.22
Troškovi reprezentacije	755,518.24	0.03	431,053.70	0.02	-42.95
Reprezentacija u ug. objektima	280,693.14	0.01	228,170.00	0.01	-18.71
Ukupno (bez repres. u ug. objektima)	103,676,105.05	4.69	80,954,434.97	2.91	-21.92
Ukupni prihodi	2,210,112,768.96		2,785,529,090.89		

Tabela 14. Troškovi novčane pomoći, sponzorstva, donatorstva, itd.

Vrsta kredita i banaka	Iznos kredita	Valuta
Dugoro.kredit Banka Intesa 71749	78,213,963.54	dinar
Dug.kredit Expobank KR2020/407	88,970,221.23	dinar
Fond za razvoj -04653-02857	36,935,864.81	dinar
Dugorocni kredit Expobank a.d. KR 2022/36	28,459,331.01	dinar
Dugor.kredit Expobank KR2022/286	76,232,912.18	dinar
Fond za razvoj REP Srbije-32052048670	4,506,090.87	dinar
Dugoro.kred- EXPOBANK A.D. -8067	23,963,585.89	dinar
Dugoroèni kredit Expobank A.D.-7532	37,080,311.60	dinar
Ostale dug.obaveze - lizing	25,140,142.79	dinar
Ostale dug.obaveze - kamate po lizingu	3,483,894.33	dinar
Krat.kredit Banka Intesa 9689719	30,000,000.00	dinar
Krat. kredit - EXPOBANK A.D. - 2541124007028	46,010,000.00	dinar
Kredit-Societe Generale 40518	35,196,720.00	dinar
Krat.kred.-SBERBANK	35,271,531.59	dinar
Kratkorocni kredit- Addiko bank	56,316,144.00	dinar
AOFI KP-2609/22	35,198,130.00	dinar
Kratkorocni kredit Banca Intesa-9689732	16,666,666.69	dinar
Deo dugo.kredita Fond za razvoj -04653-02857	44,525,070.46	dinar
Deo dugorocni kredit Expobank-KR2020/408	23,725,043.70	dinar
Deo dug.kredita Expo bank 658.8	22,783,124.29	dinar
Deo dugoro.kredit Banka Intesa 71749	39,108,436.46	dinar
Deo dugo. kredita Expobank A.D. 7532	17,640,007.86	dinar
Deo dug.kredita EXPOBANKA AD-8067	13,970,560.18	dinar
Deo dug.kredita Expo bank KR2022/286-08630	17,625,007.82	dinar
Deo dugor.kred. - Fond za razvoj 360252	1,575,254.94	dinar
<b>Ukupno</b>	<b>838,598,016.24</b>	<b>dinar</b>

Tabela 15. Stanje kredita na dan 31.12.2022.

Na osnovu pozicija bilansa stanja i bilansa uspeha urađena je racio analiza. U sledećoj tabeli prikazane su vrednosti pokazatelja racio analize:

POKAZATELJI	U %	Referentna vrednost
Rentabilnost poslovanja (iskazana dobit / ukupni prihodi)	3.47	> 0.00
Prinos na ukupni kapital (bruto dobit / ukupan kapital)	18.66	> 0.00
Neto prinos na sopstveni kapital (neto dobit / akcijski kapital)	50.57	> 0.00
Poslovni neto dobitak (poslovni dobitak / neto prihod od prodaje)	5.33	> 0.00
Stepen zaduženosti (ukupne obaveze / ukupni kapital)	324.18	< 200
Likvidnost (obrtna imovina / obaveze)	83.31	> 100
Opšta likvidnost (obrtna sredstva / kratkoročne obaveze)	109.59	100-200
Ubrzana likvidnost (likvidna sredstva / kratkoročne obaveze)	40.81	90-100
Trenutna likvidnost (gotovinski ekvivalenti / kratkorocne obaveze)	9.86	> 100
Solventnost (poslov.imovina bez AVR / pasiva bez gub.iznad vis.kap., dug.rezerv. I PRV)	0.96	± 1.00

Tabela 16. Racio analize

Preduzeće posluje pozitivno tj. ostvaruje dobitak, dok su likvidnost i solventnost ispod nivoa referentne vrednosti.

Likvidnost je sposobnost preduzeća da izmiri svoje obaveze u što kraćem roku. Najčešće je to period do godinu dana.

Opšta (tekuća) likvidnost predstavlja sposobnost preduzeća da iz tekućih, tj. kratkoročnih izvora pokrije obrtna tj. tekuća sredstva. Njena referentna vrednost je 2 (200%), što znači da bi odnos kratkoročnih izvora i kratkoročnih obaveza trebao da bude 2:1. Ovakav zahtev proizilazi iz činjenice da postoje rizici da se određeni deo tekućih sredstava neće moći na vreme realizovati ili se neće realizovati u punom iznosu. U našem preduzeću ona iznosi 109.59% što znači da naše preduzeće ne ostvaruje opštu likvidnost.

Ubrzana likvidnost pokazuje sposobnost preduzeća da izmiri svoje obaveze uz pomoć najlikvidnijih sredstava (gotovina i kratkoročna potraživanja). Njena referentna vrednost je 1 (100%) ili više od 1 (100%). U našem preduzeću ona iznosi 40.81%, što znači da nije ostvarena ubrzana likvidnost.

Trenutna likvidnost pokazuje sposobnost preduzeća da izmiri svoje obaveze u trenutku kada se ona posmatra, tj. na dan kada se stavljaju u odnos obaveze i mogućnost njihovog izmirenja. Ona je pokazatelj trenutnog kapaciteta plaćanja obaveza od strane poslovnog subjekta. Ukoliko je izračunati koeficijent 1 (100%) ili veći od 1 (100%) onda se smatra da je ostvarena trenutna likvidnost. U našem preduzeću nije ostvarena trenutna likvidnost.

Solventnost je dugoročna platežna sposobnost preduzeća, tj. sposobnost preduzeća da izmiri svoje obaveze u periodu dužem od godinu dana. Njena referentna vrednost je 1. Naše preduzeće je blizu ostvarivanja te vrednosti.

### III. ZNAČAJNI POSLOVI SA POVEZANIM PRAVNIM LICIMA

#### 1. Poslovi sa povezanim pravnim licima

Povezana pravna lica celokupnu svoju proizvodnju u stočarstvu realizuju u matičnom pravnom licu, kome je to osnovna sirovina za proizvodnju.

### IV. OČEKIVANI RAZVOJ DRUŠTVA I GLAVNI RIZICI

#### 1. Očekivani razvoj društva

Planovi preduzeća u 2023. godini usmereni su ka ostvarivanju pozitivnih poslovnih rezultata, što bi se postiglo povećanjem učešća na postojećem domaćem tržištu. Uz dosadašnje, potrebno je pronaći i nove kupce, kako domaće, tako i u inostranstvu, što je osnovni preduslov budućeg nastupa na tržištu.

Potrebno je prvenstveno zadržati kvalitet proizvoda, ali i proizvoditi proizvode izbalansiranog odnosa kvaliteta i cene, prihvatljive od strane domaćeg tržišta, kako bi se ostvario veći profit. Što se tiče domaćeg tržišta, uslov za povećanje prodaje je rast životnog standarda i povećanje kupovne moći stanovništva.

#### 2. Rizici i neizvesnosti

Prema oceni uprave, ne postoje materijalni rizici i neizvesnosti koji bi mogli značajnije ugroziti poslovanje preduzeća u narednom periodu.

### V. BITNI POSLOVNI DOGAĐAJI NAKON BILANSA

#### 1. Poslovi sa povezanim pravnim licima

Nakon dana bilansa, pa do dana objavljivanja, nije bilo bitnih poslovnih događaja koji bi uticali na verodostojnosti iskazanih finansijskih izveštaja ili na poslovanje društva.

### VI. AKTIVNOSTI NA POLJU ISTRAŽIVANJA I RAZVOJA

#### 1. Ulaganje u stručno usavršavanje zaposlenih

U toku 2022. godine nije bilo značajnih ulaganja u stručno usavršavanje zaposlenih.

#### 2. Ulaganje u razvoj

U 2022. godini je bilo značajnih ulaganja u opremu, dok za razliku od 2021. godine nije bilo ulaganja u građevinske objekte.

VII. IZJAVA ODGOVORNOG LICA

1. Izjava odgovornog lica

Prema najboljem saznanju odgovornog lica, godišnji finansijski izveštaj sastavljen je uz primenu odgovarajućih međunarodnih standarda finansijskog izveštavanja i daje istinite i objektivne podatke o imovini, obavezama, finansijskom položaju, poslovanju, dobitima i gubicima, tokovima gotovine i promenama na kapitalu društva na dan 31.12. predhodne godine.

SLUŽBA PLANA I ANALIZE

ZAKONSKI ZASTUPNIK

Vukoje Muhadinović

100080369-2004976820080

Digitally signed by Vukoje Muhadinović

100080369-2004976820080

Date: 2023.06.19 12:13:18 +02'00'